

CONGRESSO  
NAZIONALE  
ACOI

40

VERSO LA MIGLIORE PERFORMANCE

Orgogliosi  
di essere  
chirurghi

Riva del Garda  
18 - 21 Settembre 2022





Il Congresso è patrocinato da

**Comune di Riva del Garda**



**Provincia Autonoma di Trento**



**Ordine Medici Trento**



Ordine dei Medici  
Chirurghi e Odontoiatri  
di Trento

**APPS Trento**



*Azienda Provinciale  
per i Servizi Sanitari*  
Provincia Autonoma di Trento



## Indice

Benvenuto del Presidente ACOI	7
Benvenuto del Presidente del Congresso	9
Organi Direttivi ACOI 2021 - 2024	10
Comitato Scientifico	18
Comitato Organizzativo	19
Segreteria Organizzativa	20
Sede del Congresso	20
Come raggiungere la sede congressuale	21
Mappa dei parcheggi	22
Sicurezza e prevenzione Covid	23
Planimetrie	24
Elenco Espositori	26
Timetable	29
Main Topics	34
Programma Scientifico	37
Domenica 18 Settembre	39
Lunedì 19 Settembre	44
Martedì 20 Settembre	93
Mercoledì 21 Settembre	137
Poster e Videoposter	170
Riunioni Societarie	185
Workshop Aziendali	186
Faculty	189
Informazioni Generali	210
Informazioni Scientifiche	213
Ringraziamenti	219





## Benvenuto del Presidente ACOI

Care colleghe e colleghi, care amiche ed amici, care socie e soci ACOI, benvenuti al 40° Congresso ACOI che si svolge al Centro Congressi nella meravigliosa località di Riva del Garda.

Sono molto soddisfatto della scelta dei temi e dei Relatori che il Comitato Direttivo, il Comitato scientifico ed il Presidente del Congresso Dott. Tirone, hanno fatto.

Abbiamo messo in campo le migliori professionalità ospedaliere, assegnando a ciascuno l'argomento nel quale si è distinto per casistica e pubblicazioni scientifiche. I temi congressuali spaziano su tutta la Chirurgia Generale ed alcune Specialistiche, affrontando ciò che di più interessante vi è nell'attualità chirurgica e nelle prospettive future.

Sarà un Congresso dove i giovani ACOI avranno il loro palcoscenico, potranno parlare nelle sessioni più importanti attraverso la selezione delle migliori comunicazioni ammesse nell'Aula Plenaria e gestiranno lacune sessioni interessanti e modernissime.

Accanto ai temi scientifici vi sarà ampio spazio per i temi professionali, potremo confrontarci con amministratori ed alti funzionari delle Istituzioni, per sensibilizzarli sui temi a noi più cari.

Discuteremo anche di Tutela legale e riforma della legge Gelli/Bianco direttamente con chi l'ha scritta.

Parteciperanno tutte le più importanti Aziende nostre partner quotidiane nella soluzione di problemi tecnici e tecnologici, che contribuiscono a rendere migliore l'offerta di salute ai nostri pazienti e ci supportano nelle iniziative scientifiche. Senza di loro non potremmo abbracciarci tutti gli anni al nostro Congresso Nazionale. Grazie! 2.000 metri quadri di esposizione ci daranno uno sguardo sul futuro della Chirurgia.

Sarà un'occasione per incontrarci anche con i Coordinatori regionali e fare un punto sulle molteplici attività di aggiornamento che si svolgono su tutto il territorio nazionale.

Come non ricordare che ci sarà uno spazio dedicato anche ai Corsi di Alta Formazione Chirurgica della rinnovata Scuola Nazionale Ospedaliera di Chirurgia, sia a quelli già avviati o in corso di avvio, ma anche a quelli il cui avvio è previsto nel 2023.

Spero che in molti potrete prendere qualche giorno per assaporare l'amicizia e l'orgoglio di essere chirurghi, di stare fra chirurghi, di condividere insieme gioie e dolori di questo magnifico "mestiere", apprezzando anche le bellezze, la buona tavola ed il buon vino che questa Italia meravigliosa ci regala, senza eccezioni, anche in Trentino.

Vi aspetto e vi abbraccio, tutti insieme e ciascuna/o di voi.

*Il Presidente ACOI*

**Marco Scatizzi**





## Benvenuto del Presidente del Congresso

Gentili colleghe, cari colleghi,  
E' con immenso piacere e tanta emozione che Vi invito, insieme ai miei collaboratori, al **40° Congresso Nazionale ACOI** *“Orgogliosi di essere chirurghi-verso la migliore performance”*.

E' la prima volta che un Congresso Nazionale ACOI viene svolto in Trentino,

nella accogliente e bella cittadina di Riva del Garda, e per questo ringrazio il neo Presidente e il Consiglio Direttivo per aver scelto il Palavela di Riva del Garda quale location di queste nostre giornate di lavoro.

Vi ringrazio fin d'ora per il Vostro contributo alla realizzazione del programma scientifico.

Oltre al ricco programma scientifico, dove si affronteranno tematiche sulle nuove tecnologie, intelligenza artificiale e confronti sulle tecniche chirurgiche, sarà l'occasione per incontrarci e rinsaldare la nostra amicizia.

Ma sul tappeto non c'è solo un problema di quantità, perché sappiamo bene quanto cresca una forte domanda di qualità delle prestazioni dei chirurghi da parte dei pazienti che ci chiedono di conseguire risultati sempre più vicino all'eccellenza.

Ed è appunto a questa forte domanda che con il nutrito programma scientifico del nostro Congresso – non a caso sottotitolato *“Orgogliosi di essere Chirurghi – verso la migliore performance”*, intendiamo rispondere.

Ampio spazio sarà dato ai giovani, perché è su di loro che vogliamo investire, sono loro il futuro della chirurgia ospedaliera e rimarranno sempre al centro dell'attenzione dell'ACOI.

Il Trentino è una terra ricca di laghi e di montagne, ideale per la pratica sportiva all'aperto e per questo è previsto un nutrito programma sociale sportivo e culturale.

Con tanto entusiasmo Vi aspettiamo in Trentino per celebrare il nostro Congresso Nazionale.

*Il Presidente del Congresso*

**Giuseppe Tirone**

## Consiglio Direttivo ACOI 2021 - 2024



*Presidente*

**Marco Scatizzi**

Bagno a Ripoli (FI)

Ospedale S. M. Annunziata



*Past-President*

**Pierluigi Marini**

Roma (RM)

Az.Osp. San Camillo-Forlanini

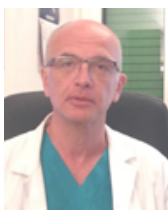


*Presidente Onorario*

**Diego Piazza**

Catania (CT)

Presidio Ospedaliero Vittorio Emanuele



*Vice Presidente*

**Felice Borghi**

Candiolo (TO)

Fondazione del Piemonte per l'Oncologia



*Vice Presidente*

**Gianluigi Luridiana**

Cagliari (CA)

P.O. A. Businco

## Consiglio Direttivo ACOI 2021 - 2024



*Consigliere*

**Mariano Fortunato Armellino**

*Napoli (NA)*

P.O. Ospedale del Mare




*Consigliere*

**Gianandrea Baldazzi**

*Legnano (MI)*

ASST Ovest Milanese,

Ospedale di Legnano



*Consigliere*

**Massimo Basti**

*Pescara (PE)*

P.O. Spirito Santo



*Consigliere*

**Marco Catarci**

*Roma (RM)*

Ospedale Sandro Pertini



*Consigliere*

**Giovanni Ciaccio**

*Caltanissetta (CL)*

P.O. Sant'Elia (Ex Ao)

## Consiglio Direttivo ACOI 2021 - 2024




*Segretario*

**Francesco Nardacchione**

Roma (RM)

Ospedale S.Eugenio



*Tesoriere*

**Luigi Ricciardelli**

Napoli (NA)

Azienda Ospedaliera dei Colli - Cotugno



*Segretario Vicario*

**Grazia Maria Attinà**

Roma (RM)

Az.Osp. San Camillo-Forlanini



*Segretario Vicario*

**Nicola Cillara**

Cagliari (CA)

P.O. Ss. Trinità

## Consiglio Direttivo ACOI 2021 - 2024



*Segretario Vicario*

**Pietro Lombari**

Caserta (CE)

A.O. Sant'Anna e San Sebastiano



*Segretario Vicario*

**Giuseppe Miranda**

Ancona (AN)

Presidio Ospedaliero G.M.Lancisi



*Responsabile Formazione*

**Vincenzo Bottino**

Napoli (NA)

Fondazione Evangelica Betania



*Responsabile Qualità*

**Francesco Venneri**

Borgo San Lorenzo (FI)

Ospedale Di Borgo San Lorenzo

## Revisori dei Conti ACOI 2021 - 2024



**Paola Addario Chieco**

Roma (RM)  
Azienda Ospedaliera Sant'Andrea



**Beatrice Di Venere**

Matera (MT)  
Presidio Ospedaliero Madonna delle Grazie



**Arianna Mottola**

Napoli (NA)  
Azienda Ospedaliera A. Cardarelli

## Collegio dei Garanti ACOI 2021 - 2024



**Ildo Scandroglio**

Busto Arsizio (VA)  
Ospedale di Circolo - Busto Arsizio



**Marco Ulivieri**

Foggia (FG)  
AO Univ. OO RR Foggia



**Rodolfo Vincenti**

Napoli (NA)  
Casa di Cura Ospedale Fatebenefratelli

## Coordinatori Regionali ACOI 2021 - 2024

*Referente coordinatori regionali*

**Lorenzo Mannino**

*Palermo (PA)*

Ospedale Civico

*Valle d'Aosta*

**Riccardo Lorusso**

*Aosta (AO)*

Ospedale Regionale Umberto Parini

*Piemonte*

**Roberto Polastri**

*Ponderano (BI)*

Ospedale degli Infermi

*Trentino Alto Adige*

**Alessandro Carrara**

*Rovereto (TN)*

Ospedale S. Maria del Carmine

*Lombardia*

**Massimiliano Casati**

*Carate Brianza (MB)*

Presidio Ospedaliero di Carate

*Veneto*

**Maurizio Pavanello**

*Conegliano (TV)*

Presidio Ospedaliero di Conegliano

*Friuli Venezia Giulia*

**Mario Sorrentino**

*Latisana (UD)*

Ospedale Civile di Latisana Palmanova

*Emilia Romagna*

**Gianluca Garulli**

*Rimini (RN)*

Ospedale Infermi di Rimini

## Coordinatori Regionali ACOI 2021 - 2024

### *Liguria*

**Stefano Berti**

*La Spezia (SP)*

Ospedale Civile Sant'Andrea

### *Toscana*

**Sandro Giannessi**

*Pistoia (PT)*

Ospedale San Jacopo

### *Lazio*

**Stefano Mancini**

*Roma (RM)*

Presidio Ospedaliero San Filippo Neri

### *Umbria*

**Marsilio Francucci**

*Terni (TR)*

Azienda Ospedaliera S. Maria

### *Marche*

**Augusto Verzelli**

*Fabriano (AN)*

Ospedale Civile E. Profili

### *Abruzzo*

**Edoardo Liberatore**

*Atri (TE)*

Ospedale San Liberatore

### *Molise*

**Antonio Vallo**

*Termoli (CB)*

Ospedale S. Timoteo

### *Campania*

**Giovanna Iola**

*Pagani (SA)*

P.O. Tortora Pagani



## Coordinatori Regionali ACOI 2021 - 2024

*Puglia*

**Pierluca Nicola Massimo Sallustio**

*Bari (BA)*

Consorziale Policlinico di Bari

*Basilicata*

**Antonio Giuliani**

*Potenza (PZ)*

Ospedale San Carlo

*Calabria*

**Pasquale Castaldo**

*Catanzaro (CZ)*

Ospedale Pugliese

*Sicilia Orientale*

**Antonio Stracqualursi**

*Acireale (CT)*

P.O. S. Marta e S. Venera

*Sicilia Occidentale*

**Stefano Mandalà**

*Palermo (PA)*

P.O. Villa Sofia

*Sardegna*

**Massimiliano Coppola**

*Oristano (OR)*

P. O. San Martino

## ACOI Giovani 2021 - 2024

*Coordinatore nazionale*

**Antonio Azzinnaro**

*Genova (GE)*

E.O. Ospedali Galliera

## **Comitato Scientifico**

**Gianandrea Baldazzi**

**Giuseppe Tirone**

**Grazia Maria Attinà**

**Antonio Azzinnaro**

**Fabrizio Cantore**

**Valerio Caracino**

**Alessandro Carrara**

**Alessandro Falsetto**

**Maria Carmela Giuffrida**

**Anna Guariniello**

**Luca Lepre**

**Paolo Locurto**

**Lorenzo Mannino**

**Carlo Molino**

**Michele Motter**

**Francesco Nardacchione**

**Francesco Stanzione**

**Pierluigi Tilocca**

## Comitato Organizzativo

Dott. **Mario Campi**  
(Roma)

Dott. **Francesco Nardacchione**  
(Roma)

Dott.ssa **Chiara Bianchi**  
(Roma)

## Responsabile ECM

Dott.ssa **Francesca Vischini**  
(Roma)

**Provider ECM n.1579**



## Segreteria Organizzativa



### **COMSURGERY S.R.L.**

Viale Pasteur 65 - 00144 Roma  
tel. +39 06 87679906 | fax. +39 06 37518941  
info@comsurgery.it | www.comsurgery.it

---

## Ufficio Stampa



**c a s s i o p e a**  
STRATEGIE PER COMUNICARE.

### **CASSIOPEA ROMA S.R.L.**

Via Francesco Orazio da Pennabilli 5 - 00154 Roma  
tel. + 39 06 693 11 289  
info@cassiopearoma.it | www.cassiopearoma.it

---

## Servizi Web e App



**Eliana Rispoli**  
(Napoli)

---

## Sede del Congresso



Riva del Garda®  
Fierecongressi

### **RIVA DEL GARDA FIERECONGRESSI SpA**

Parco Lido - 38066 Riva del Garda (TN)  
tel. 0464 570100 | tecnicocongressi@rivaafc.it

## Come raggiungere la sede congressuale

### Auto

Si raggiunge l'autostrada del Brennero (A22) e si prende l'uscita Rovereto Sud/Lago di Garda Nord; un breve tratto di strada (17km) conduce a Riva del Garda.

### Treno

La Stazione Ferroviaria di Rovereto è raggiunta con treni diretti sia da Trenitalia, con quattro Frecciargento che servono l'asse nord-sud (con partenza da Sibari) sia da NTV con due treni Italo (con partenza da Napoli). Dalle stazioni di Verona e di Bologna partono poi numerosi treni regionali veloci che raggiungono ugualmente Rovereto.

Da Rovereto taxi e corriere di Trentino Trasporti, collegano regolarmente la Stazione Ferroviaria con Riva del Garda.

### Aereo

L'aeroporto più vicino a Riva del Garda è quello di Verona, da dove la linea 382 della ATV di Verona conduce fino a Garda, sulla riva est dell'omonimo lago. Da Garda numerosi collegamenti pubblici conducono fino a Riva del Garda. In alternativa, sono disponibili taxi, servizi NCC o di noleggio auto per raggiungere la sede congressuale





## ORARI SERVIZIO NAVETTE

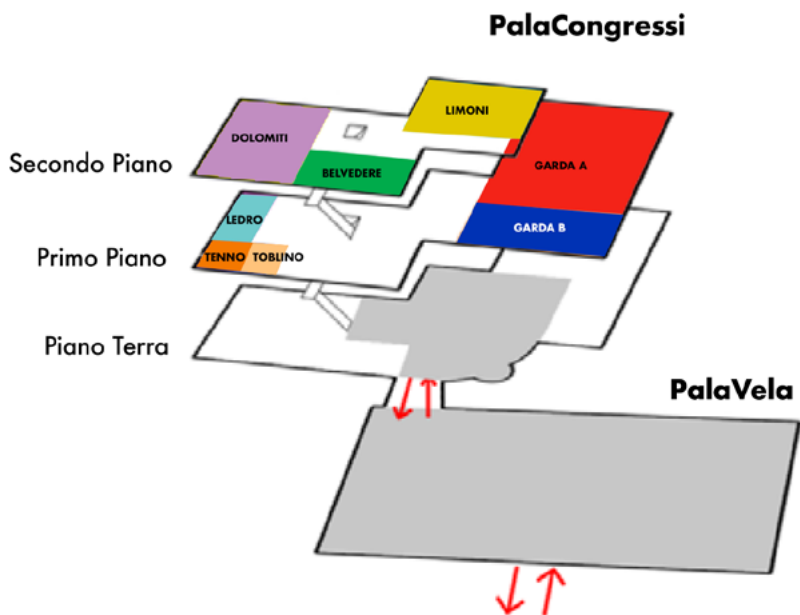
- DOMENICA 18/09  
servizio navetta hotel → centro congressi 15:30  
servizio navetta centro congressi → hotel 21:30
- LUNEDI' 19/09  
servizio navetta hotel → centro congressi 08:30 e 09:30  
servizio navetta centro congressi → hotel 17:15 e 18:30
- MARTEDI' 20/09  
servizio navetta hotel → centro congressi 08:30 e 09:30  
servizio navetta centro congressi → hotel 16:45 e 18:30  
  
20:30 - 23:00 cena sociale spiaggia olivi  
servizio navetta hotel → spiaggia olivi 20:00  
servizio navetta spiaggia olivi → hotel 23:30
- MERCOLEDI' 21/09  
servizio navetta hotel → centro congressi 08:30 e 09:30  
rientro in hotel non previsto (check-out hotel entro le 11:00)

## SICUREZZA E PREVENZIONE COVID

A partire dal 31 marzo 2022 sono cessate le norme e gli obblighi per il contrasto e il contenimento da Covid 19 e dal mese di maggio è consentito l'accesso a Fiere e Congressi senza controllo del Green Pass. Resta tuttavia fortemente consigliato, ma non obbligatorio, l'uso della mascherina nelle situazioni di affollamento, e la disinfezione.

L'utilizzo della mascherina è consigliato nell'area del Centro Congressi, nel cui contesto sono a disposizione dei partecipanti distributori di gel sanificante per le mani. Tutte le strutture vengono pulite e sanificate periodicamente, con particolare attenzione alle superfici maggiormente esposte all'utilizzo dei partecipanti all'evento (maniglie, toilette ecc.). Il Centro Congressi è inoltre dotato di una tecnologia di sanificazione ambientale sempre attiva, in grado di garantire un livello costante di aria microbiologicamente sicura. Una soluzione tecnologia salubre e sostenibile utilizzata anche dalla Nasa per la sanificazione degli ambienti destinati alle missioni aerospaziali.

## PLANIMETRIA



**PalaVela:** Desk Segreteria, Guardaroba, Aula "Hands On", Area Espositiva

**Piano Terra:** Centro Slide, Ufficio Stampa, Sportello Attività Sociali

**Primo Piano:** ■ Sala Garda A ■ Sala Garda B ■ Sala Ledro  
■ Sala Tenno ■ Sala Toblino

**Secondo Piano:** ■ Sala Dolomiti ■ Sala Belvedere ■ Sala Limoni



## PLANIMETRIA ESPOSITORI



## ELENCO ESPOSITORI

1	Dahlhausen
2	Sovem
3	Medtronic
4	Storz / Waldner
5	CMR
6	Medival
7	Stryker
8	Reach Surgical
9	Evoluzione D.M.
10	Movi
11	Applied
12	Euroclone
13	BBraun
14	3M
15	Piccin
16	Deka
17	Corza Medical
18	Doria & Bellisario
19	Innovamedica
20	Arthrex
21	Baxter
22	Piramal
23	Teleflex
24	Bard
25	ABmedica
26	Gore
27	Conmed
28	Inomed
29	Mediline
30	Johnson&Johnson
31	Olympus





CONGRESSO  
NAZIONALE  
ACOI

40

VERSO LA MIGLIORE PERFORMANCE

Orgogliosi  
di essere  
chirurghi

**TIMETABLE**

[www.acoi.it](http://www.acoi.it)





## Martedì 20 Settembre 2022

	09:00	09:30	10:00	10:30	11:00	11:30	12:30	13:00	13:30	14:00	14:30	15:00	15:30	16:00	16:30	17:00	17:30	18:00
<b>SALA GARDIA A</b> 600 pax			RELVE SPLENO PANCREASCTOMIA DISTALE				VIDEO SELEZIONATI PER PREMIO			SISTEMA A ACQUISIZIONE PRESIDI: E' L'ORA DI CAMBIARE?		TUTELA PROFESSIONALE						
<b>SALA GARDIA B</b> 200 pax		Comunicazioni /Video RETTO	CHIRURGIA DEL RETTO per patologia maligna ECM n. 358019							SESSIONE A COI GIOVANI (FORMAZIONE)								
<b>SALA DOLOMITI</b> 250 pax		SESSIONE INTERATTIVA: CASI CLINICI CHIRURGIA D'URGENZA ECM n. 358020	TRATTAMENTO MULTI DISCIPLINARE DELLE FRATTURE PELVICHE TRAUMATICHE							Comunicazioni/ Video HB 2		Comunicazioni/Video CHIRURGIA D'URGENZA 2			ASSEMBLEA DEI SOCI			
<b>SALA BELVEDERE</b> 90 pax		Comunicazioni ERAS	ERAS 2.0: a che punto siamo?			PBM				Comunicazioni/ Video UPPER GI 2		Comunicazioni/ Video UPPER GI 3						
<b>SALA LIMONI</b> 90 pax			SESSIONE CAPITOLO OSPEDALITA' PRIVATA							SESSIONE CAPITOLO OSPEDALITA' PRIVATA								
<b>SALA TENNO</b> 40 pax		IGRAL Investigator meeting	Comunicazioni COVID e CHIRURGIA	INFEZIONI DEL SITO CHIRURGICO						Comunicazioni/Video COLON-RETTO 2								
<b>HANDS ON LABORATORY</b> 10 pax					ACOI HANDCRAFT SECTION "I GIOVANI INSEGNANO AI GIOVANI" CORSO BASE DI CHIRURGIA LAPAROSCOPICA													



## Mercoledì 21 Settembre 2022

	09:00	09:30	10:00	10:30	11:00	11:30	12:30	13:30	14:00	14:30	15:00	15:30	16:00	16:30	17:00	17:30	18:00
<b>SALA GARDA A</b> 600 pax		POSTER E VIDEOPOSTER SELEZIONATI PER PREMIO	CHIRURGIA COLICA ECM n. 358021		COLON BENIGNO		COLON MALIGNO										
			NUOVE TECNOLOGIE		Comunicazioni/ Video NUOVE TECNOLOGIE 1		Comunicazioni/ Video NUOVE TECNOLOGIE 2										
<b>SALA GARDA B</b> 200 pax																	
<b>SALA DOLOMITI</b> 250 pax			Comunicazioni/ Video PANCREAS- MILZA 1	CHIRURGIA PANCREATICA Hot topics on: novità scientifiche e attualità cliniche ECM n. 358022		Comunicazioni/Video PANCREAS-MILZA 2											
<b>SALA BELVEDERE</b> 90 pax			SESSIONE CAPITOLO ENDOSCOPICA E CHIRURGIA ENDOSCOPICA		Comunicazioni/ Video CHIRURGIA ENDOSCOPICA		PRESSIONE NEGATIVA										
<b>SALA LIMONI</b> 90 pax			Comunicazioni/ Video CHIRURGIA BARIATRICA		CHIRURGIA BARIATRICA ECM n. 358023												
<b>SALA TENNO</b> 40 pax			Comunicazioni/Video CHIRURGIA TORACICA		CHIRURGO TORACICA												
<b>HANDS ON LABORATORY</b> 10 pax					ACOI HANDCRAFT SECTION "I GIOVANI INSEGNANO AI GIOVANI" CORSO BASE DI CHIRURGIA LAPAROSCOPICA												

## MAIN TOPICS

Covid e Chirurgia

PNRR: il punto di vista dei chirurghi

Tutela professionale

Enhanced Recovery After Surgery

Le nuove tecnologie in chirurgia

Le infezioni del sito chirurgico

Chirurgia funzionale del giunto gastroesofageo

Chirurgia esofagogastrica per patologie maligne

Endoscopista e Chirurgo a confronto

Chirurgia epatobiliare

Chirurgia pancreatica

Chirurgia colica per patologie benigne e maligne

Chirurgia del retto per patologie maligne

Chirurgia proctologica e del pavimento pelvico

Chirurgia dei tumori peritoneali, retroperitoneali e tumori rari

Chirurgia toracica per il chirurgo generale

Trattamento multidisciplinare nelle fratture pelviche

Chirurgia della parete addominale

Chirurgia senologica

Chirurgia bariatrica

Chirurgia endocrina

Sessioni interattive

Sessioni Premio Comunicazioni, Video, Poster e Video-poster

Surgical Humanity





CONGRESSO  
NAZIONALE  
ACOI

40

VERSO LA MIGLIORE PERFORMANCE

**Orgogliosi  
di essere  
chirurghi**

**PROGRAMMA**

**SCIENTIFICO**

[www.acoi.it](http://www.acoi.it)

Il programma può essere soggetto a modifiche

CONGRESSO  
NAZIONALE  
ACOI

40

VERSO LA MIGLIORE PERFORMANCE

**Orgogliosi  
di essere  
chirurghi**

**PROGRAMMA**

**SCIENTIFICO**

**Domenica  
18 Settembre**

[www.acoi.it](http://www.acoi.it)

**CERIMONIA INAUGURALE DEL CONGRESSO**

Conduce: [Manuela Moreno](#) (Giornalista Rai2)

16.00-17.00 Presentazione del Congresso: discorso del Presidente  
**Giuseppe Tirone** (Trento)

*Saluti delle Autorità*

**Maurizio Fugatti** (Presidente della Regione Autonoma del Trentino-Alto Adige)

**Stefania Segnana** (Assessore alla Salute, Politiche Sociali, Disabilità e Famiglia)

**Cristina Santi** (Sindaco Riva Del Garda)

**Marco Ioppi** (Presidente Ordine dei Medici ed Odontoiatri Trento)

**Antonio Ferro** (Direttore Generale APSS, Trento)

Apertura Congresso

**Marco Scatizzi** (Presidente ACOI)



**17.00-19.00 TAVOLA ROTONDA INAUGURALE  
COVID & PNRR: e i Chirurghi?  
Da dove ripartire?**

*Invitati alla tavola rotonda:*

**Marco Scatizzi** (*Presidente ACOI*)

**Achille Spinelli** (*Assessore allo Sviluppo Economico, Ricerca e Lavoro*)

**Giancarlo Ruscitti** (*Dirigente Generale, Dipartimento Salute e Politiche Sociali, Provincia Autonoma di Trento*)

**Tommaso Pellegrino** (*Chirurgo, Consigliere Regionale Regione Campania*)

**Domenico Mantoan** (*Direttore Generale AGENAS*)

**Fernanda Gellona** (*Direttore Generale Confindustria Dispositivi Medici*)

**Enrico Castanini** (*Amministratore Unico di Liguria Digitale*)

**Francesco Gabbrielli** (*Direttore Centro Nazionale per la Telemedicina e le Nuove Tecnologie Assistenziali, ISS, Roma*)

**19.00-19.30 Lettura Magistrale "I miei 25 anni in ACOI"**

**Francesco Corcione** (*Napoli*)

presenta **Pierluigi Marini** (*Past President ACOI*)

**19.30-21.00 Cocktail di Benvenuto**





CONGRESSO  
NAZIONALE  
ACOI

40

VERSO LA MIGLIORE PERFORMANCE

**Orgogliosi  
di essere  
chirurghi**

**PROGRAMMA**

**SCIENTIFICO**

**Lunedì  
19 Settembre**

[www.acoi.it](http://www.acoi.it)

9.00-12.00 **RELIVE SURGERY Tecniche a confronto:  
Emicolectomia destra con CME**

Presidente: **Pierluigi Marini** (Roma)

**TECNICA LAPAROSCOPICA**

Operatore: **Gianandrea Baldazzi** (Legnano)

Moderatore: **Gianluca Garulli** (Rimini)

**TECNICA ROBOTICA MEDIO-LATERALE (sistema inglese)**

Operatore: **Luigi Boni** (Milano)

Moderatore: **Giuseppe Navarra** (Messina)

**TECNICA ROBOTICA BOTTOM UP (sistema americano)**

Operatore: **Emilio Morpurgo** (Camposampiero)

Moderatore: **Maurizio Cosimelli** (Milano)

*Il parere degli Esperti:*

**Mario Anecchiarico** (Benevento), **Piero Buccianti** (Pisa), **Marco Caricato** (Roma), **Andrea Costanzi** (Merate), **Antonello Deserra** (Cagliari), **Gianluca Di Mauro** (Catania), **Francesco Fidanza** (Portogruaro), **Paolo Millo** (Aosta), **Giovanni Tebala** (Terni), **Walter Zuliani** (Castellanza)

12.00-13.00 **COMUNICAZIONI SELEZIONATE PER PREMIO**

Presidente: **Giorgio Palazzini** (Roma)

Giuria: **Antonello Buondonno** (Campobasso), **Maurizio Grillo** (Napoli), **Pietro Lombari** (Caserta), **Andrea Lucchi** (Riccione), **Stefano Mancini** (Roma), **Paolo Moscatelli** (Trento), **Marco Nencioni** (Legnano), **Roberto Polastri** (Biella), **Orazio Zappalà** (Trento)

- **CHIRURGIA UPPER GI**

**Surgeon-pathologist team approach dramatically affects lymph nodes detection and improves patients short-term outcome.**

B. Perotti, M. Bianchini, G. Fratini, R. Guelfi, C. Fattorini, M. R. Ambrosio, M. Arganini (Versilia-Lucca)

- **CHIRURGIA EPATOBILIARE**

**Score preoperatorio nei pazienti anziani sottoposti a resezione epatica per carcinoma epatocellulare.**

M. Conticchio, F. Ratti, M. Gelli, F. M. Anelli, A. Laurent, G. C. Vitali, P. Magistri, G. Assirati, E. Felli, T. Wakabayashi, P. Pessaux, T. Piardi, F. Di Benedetto, N. de'Angelis, D. F. Javier Briceno, A. G. Rampoldi, R. Adam, D. Cherqui, L. Aldrighetti, R. Memeo (Acquaviva delle Fonti, Milano, Parigi, Cordoba, Genova, Modena)

- **CHIRURGIA PANCREATICA**

**Confronto tra le complicanze infettive nella duodenocefalopancreasectomia dopo drenaggio endoscopico o percutaneo: nostra esperienza in 116 casi consecutivi.**

V. Marchese, F. Moro, L. Grasso, L. Cinti, R. Romagnoli (Torino)

- **CHIRURGIA COLICA**

**Transanal versus abdominal Hartmann reversal: outcomes and comparison between different techniques in hostile pelvis.**

G. Barugola, E. Bertocchi, G. Masini, F. Secci, G. Ruffo (Negrar)

- **CHIRURGIA DEL RETTO**

**Analisi della chemiosensibilità delle cellule tumorali circolanti: accuratezza predittiva per la risposta al trattamento multidisciplinare di pazienti con carcinoma rettale recidivo non resecabile o metastasi epatiche refrattarie non resecabili.**

M. Clementi, F. Masedu, G. Fiorentini, D. Sarti, C. Fiorentini, V. Guadagni, P. Apostolou, I. Papatotiriou, P. Parsonidis, M. Valenti, E. Ricevuto, G. Bruera, A. R. Farina, A. R. Mackay, S. Guadagni (L'Aquila)

- **CHIRURGIA D'URGENZA**

**Validazione retrospettiva di un algoritmo di Machine Learning per l'individuazione preoperatoria di pazienti affetti da colecistite acuta gangrenosa.**

F. Talarico, D. R. Iusco, D. Capizzi, A. Ussia, S. Vaccari, A. Grassi (Bologna)

- **CHIRURGIA PARETE ADDOMINALE**

**Is absorbable mesh useful in preventing parastomal hernia after emergency surgery? The PARTHENOPE study.**

F. Pizze, D. D'Antonio, P. Del Rio, M. Campione, D. Loffredo, A. Marvaso (Napoli)

14.00-16.00 **UPPER GI BENIGNO**

Presidente: **Giovanni Ciaccio** (Caltanissetta)

Moderatori: **Luigi Boni** (Milano), **Vincenzo Landolfi** (Solofra)

14.00-14.15 Ernia paraesofagea di grosse dimensioni: protesi sì o no?  
Relatore: **Maurizio Pavanello** (Conegliano Veneto)

14.15-14.30 La chirurgia delle ernie iatali: materiali e tecniche a confronto.  
Relatore: **Andrea Zanoni** (Rovereto)

14.30-14.45 Studio preoperatorio delle malattie funzionali dell'esofago:  
standardizzato o adattato al paziente?  
Relatore: **Mario Costantini** (Padova)

14.45-15.00 Acalasia: la redo-chirurgia.  
Relatore: **Renato Salvador** (Padova)

15.00-15.15 Le complicanze della chirurgia del giunto esofago-gastrico.  
Relatore: **Paolo Geretto** (Cuneo)

15.15-15.30 Quando e quale trattamento della MRGE severa nel paziente  
obeso?  
Relatore: **Roberto Peltrini** (Napoli)

15.30-15.45 *Contributi selezionati:*

*Video*

**1. Superior mesenteric artery syndrome and hiatal hernia: a combined robotic treatment.**

R.E.M. Pirozzi, F. Sardo, A. Sciuto, C. Mauriello, G. Lanni, D. Cuttitta, F. Pirozzi (Pozzuoli)

**2. Trattamento chirurgico robotico dell'ernia iatale permagna.**

V. Mariottini, A. Biancafarina, M. Angelini, R. Sulce, A. D'Ignazio, G. A. Pellicanò, V. Borgogni, K.K. Kronig, C. Vece (Arezzo)

15.45- 16.00 *Discussione*



16.00-18.00 **UPPER GI MALIGNO**

Presidente: **Roberto Petri** (*Udine*)

Moderatori: **Uberto Fumagalli Romario** (*Milano*),  
**Fausto Tricarico** (*Foggia*)

16.00-16.15 ERAS nella chirurgia del carcinoma esofago-gastrico.  
Relatore: **Luca Pellegrino** (*Torino*)

16.15-16.30 Quale anastomosi dopo gastrectomia totale mininvasiva?  
Relatore: **Alessandro Carrara** (*Rovereto*)

16.30-16.45 Management del cancro gastrico localmente avanzato.  
Relatore: **Giovanni Pietro Paolo Gusai** (*Lanusei*)

16.45-17.00 ICG in chirurgia gastro-esofagea.  
Relatore: **Marco Catarci** (*Roma*)

17.00-17.15 Esofagectomia sec. Ivor-Lewis: toracotomia, toracosopia o robot?  
Relatore: **Felice Pirozzi** (*Pozzuoli*)

17.15-17.30 Resezione gastrica sub-totale mininvasiva: Roux vs Double Loop.  
Relatore: **Andrea Cossu** (*Milano*)

17.30-17.45 *Contributi selezionati:*

*Comunicazione*

**1. Fluorescence image-guided lymphadenectomy using indocyanine green in robotic gastrectomy.**

J. Desiderio, S. Trastulli, D. Di Nardo, A. Gemini, A. Bocolini, A. Di Cintio, L. Guerci, F. Farinacci, F. Ricci, C. Ranucci, S. Mazzetti, G. D. Tebala (*Terni*)

*Video*

**2. Esofagogastrectomia sec. Ivor Lewis robotica.**

A. Varricchio, A. Antonino, F. Carafa, C. Cirillo, G. Argenio, M. Anecchiarico, M. Alagia (*Benevento*)

17.45- 18.00 *Discussione*

09.00-10.00 **COMUNICAZIONI SENOLOGIA**

Presidente: **Luis Sanchez** (Firenze)

Moderatori: **Giuliana Giuliani** (Sassari), **Marino Nardi** (Pescara)

**1. Surgery of primitive tumors in case of oligometastatic hormone receptor positive HER2 negative breast cancer in the era of cyclin inhibitors.**

E. Carfora, C. Russo, G. Primavera, M. Fava, R. Cangiano, S. Feliciano, O. Letizia, D. Cerardi, M. Orditura, A. Diana, F. Carlino (Marcianise-Caserta)

**2. Risk of breast cancer in the adolescent pediatric population undergoing radiotherapy of the chest wall for lymphoma. A single center experience.**

E. Orlandoni, G. Fontana, F. Bianchini, C. Mariotti (Ancona)

**3. Advanced oncoplastic breast conserving surgery: oncological outcomes and patient satisfaction – A retrospective study using the BREAST-Q™ BCT.**

A. Macolino, M.G. Lazzaretti, M. Varoli, M. Golinelli, F. Ascari (Carpì - MO)

**4. Su due pazienti affette da carcinoma della mammella con grave cardiopatia ischemica portatrici di LVADs.**

F. Di Cesare, V. P. Staltari, F. Scardamaglia, L. R. Grillo, F. Svegliati, L. Vigna, V. Rossi (Roma)

**5. Utilizzo dell'isotopo radioattivo Tecnezio 99m in sede intralesionale per l'individuazione di recidive neoplastiche linfonodali e di parete dopo chirurgia per early breast cancer.**

F. Di Cesare, F. Scardamaglia, V. P. Staltari, G. Ventroni, F. Svegliati, V. Ruschioni, N. Pignataro, L. R. Grillo, L. Vigna, V. Rossi (Roma)

**6. Primary and secondary breast angiosarcoma: clinical cases.**

T. Pellegrino, M. Menkulazi, F. Varlese, F. Mansi, D. Bocchino, A. Calogero, M. Musella (Napoli)

**7. Utilizzo dell'anestesia loco regionale negli interventi di chirurgia mammaria demolitiva e ricostruttiva nelle pazienti affette da carcinoma della mammella. Esperienza preliminare.**

F. Di Cesare, F. Scardamaglia, V. P. Staltari, C. Crespini, J. Rauziino, R. Abbonante, G. Tritapepe, N. Felice (Roma)

**8. Kinesio-taping dopo chirurgia demolitiva per carcinoma della mammella: studio preliminare di utilizzo.**

G. Armatura, C. Mayr, G. Scotton, P. Marinello, R. Polato (Bolzano)

**9. La ricostruzione protesica prepettorale: nostra esperienza ed evoluzioni della tecnica.**

G. Armatura, D. Pino, N. Canestri, P. Marinello, C. Mayr, G. Bertelli, G. Scotton, A. Polato (Bolzano)

**10. Mastectomia skin-sparing e nipple-sparing con ricostruzione immediata: la nostra esperienza.**

T. Pellegrino, M. Menkulazi, F. Varlese, F. Mansi, D. Bocchino, N. Velotti, M. Musella (Napoli)

10.00-11.30 **COMUNICAZIONI E VIDEO PARETE 1**

Presidente: **Gianfausto Iarrobino** (*Piedimonte Matese*)

Moderatori: **Massimo Farina** (*Roma*), **Giovanna Iola** (*Pagani*)

- 1. Il dolore cronico post-operatorio dopo ernioplastica inguinale bilaterale laparoscopica Tapp: uno studio retrospettivo su 227 pazienti.**  
*A. Cacurri, L. Romeo, M. Grassia, P. Berti, G. Vitali, L. Agostinelli, M. Sartini, C. Ripoli, C. Gabbianelli, A. Lucchi (Riccione)*
- 2. Ambulatory treatment of abdominal wall hernia: a strategy to reduce the impact of COVID-19 pandemia.**  
*A. Giordano, T. Guagni, F. Cammelli, P. Dreoni, T. Zalla, M. Baraghini, F. Feroci, R. Sacchetti, D. Perini, S. Cantafio (Prato)*
- 3. Transabdominal preperitoneal (TAPP) inguinal hernia repair as a day-surgery procedure: feasibility and socioeconomic cost in our preliminary experience.**  
*F. Coratti, T. Nelli, G. Barbato, F. Cianchi, C. Maggioni, A. Manetti (Firenze)*
- 4. Ernia inguinale bilaterale: trattamento video assistito con tecnica robotica. (VIDEO)**  
*E. Andolfi, G.A. Pellicanò, D. Giulitti, S. Piccioni (San Sepolcro, Siena, Arezzo)*
- 5. Ernia inguinale bilaterale permagna: plastica protesica sec. Stoppa robot-assistita. (VIDEO)**  
*D. Perini, L. Fortuna, A. Bottari, L. Gabellini, F. Cianchi, F. Coratti (Firenze)*
- 6. Laparoscopic TAPP for Spigelian Hernia. (VIDEO)**  
*L. Ferraro, N. Cangiano, A. Lometti, A. Gagliano, G. Di Gioia, A. Romanelli, G. Fratus, S. Pavesi, S. Fulginti, L. Gallitiello, S. Zaccone (Milano)*
- 7. Tecnica miSAR per i difetti della linea mediana. (VIDEO)**  
*G. Manetti, G. Nigri, M.G. Loli (Roma)*

- 8. La REPA per il trattamento della diastasi dei retti. (VIDEO)**  
S. Cuccomarinò, F. Aprà, A. Jannaci (*Torino*)
- 9. Robotic transabdominal retromuscular rectus diastasis (R-Tarrd) Repair - A New Approach.**  
D. Cuccurullo, G. Ludovica, M. Giada, C. Sagnelli, E. Tartaglia (*Napoli*)
- 10. Abdominal wall repair with fasciotens hernia: our experience as first italian center.**  
M. Sacco, A. Angrisano, P. Palazzo, S. Pizzoleo, S. Pungente, D. Lamacchia, P. Napoletano, A. De Matteis, G. Bellanova (*Francavilla Fontana - BR*)

**11.30-13.00 COMUNICAZIONI E VIDEO PARETE 2**

Presidente: **Luigi Raparelli** (*Rieti*)

Moderatori: **Giuseppe Faillace** (*Sesto San Giovanni*),

**Luigi Sodano** (*Giugliano in Campania*)

- 1. Robotic repair of recurrent epigastric ventral hernia after laparoscopic IPOM: down-to-up approach. (VIDEO)**  
F. Toti, G. Formisano, S. Giuratrabocchetta, A. Salaj, L. Ferraro, P.P. Bianchi (*Milano*)
- 2. Robotic repair of complex ventral hernia with bilateral Transverse Abdominis muscle Release (TAR). (VIDEO)**  
S. Giuratrabocchetta, G. Formisano, A. Salaj, L. Ferraro, F. Toti, P.P. Bianchi (*Milano*)
- 3. Plastica laparoscopica IPOM-Plus in urgenza per laparocele intasato in paziente obeso. (VIDEO)**  
M. J. Nardi, S. Condurro (*Aosta*)
- 4. Riparazione laparoscopica di ernia di Spigelio con tecnica I.P.O.M. (VIDEO)**  
D. Pertile, D. Soriero, A. Aprile, R. V. De Rosa, C. M. Ferrari, E. Fioravanti, B. Sperotto, S. Scabini (*Genova*)

- 5. Laparoscopic Treatment of a Spigelian Hernia. (VIDEO)**  
M. Sacco, P. Palazzo, A. Angrisano, S. Pizzoleo, S. Pungente, D. Lamacchia, A. De Matteis, P. Napoletano, G. Bellanova (*Francavilla Fontana-BR*)
  
- 6. Trattamento chirurgico dell'ernia di Spigelio: patologia rara o misconosciuta? Casistica di un centro ospedaliero di periferia.**  
L. Persico Stella, V. Mingarelli, M. Diana, A. Lavanga, C. Carfora, V. Bove, C. Pannoizzo, M. Rega, F. Coreno, M. Pensavecchia, L. Gozalez Martinez, V. Viola (*Formia*)
  
- 7. Riparazione transaddominale preperitoneale di ernia di Spigelio: tecnica robotica (r-Tapp). (VIDEO)**  
G. Preve, E. Gelarda, M.C. Giuffrida, E. Beltrami (*Cuneo*)
  
- 8. A proposito di ernie complesse della parete addominale anteriore: due casi clinici di ernia paraombelicale permagna complicata e relativo approccio chirurgico in urgenza.**  
I. Vargiu, L. A. Delogu (*Ozieri - SS*)
  
- 9. The best closure techniques in patients treated with open abdomen: proposal for an algorithm.**  
V. Bianchi, P. Fransvea, G. Tropeano, V. Fico, C. Puccioni, P. Mirco, G. Pepe, G. Sganga (*Roma*)

- 14.00-16.00** **CHIRURGIA DELLA PARETE ADDOMINALE 1**  
**Nuovi orientamenti in chirurgia di parete.**  
(Sessione ECM)
- Presidente: **Vincenzo Mandalà** (*Palermo*)  
Moderatori: **Antonio Marioni** (*Pisa*), **Salvatore Massa** (*Caserta*)
- 14.00-14.10** Analisi della Letteratura: il punto.  
Relatore: **Michele Montinari** (*Bari*)
- 14.10-14.20** Riparazione della midline: sutures vs stapler.  
Relatore: **Enrico Lauro** (*Rovereto*)
- 14.20-14.30** Evidenze e benefici della trazione fasciale intraoperatoria per la chiusura dei laparoceli (fasciotens).  
Relatore: **Gereon Lill** (*Colonia*)
- 14.30-14.40** Monitoraggio diagnostico nel follow up nei difetti di parete.  
Relatore: **Camillo Bertoglio** (*Magenta*)
- 14.40-14.50** Laparocele di confine: tecniche a confronto.  
Relatore: **Enrico Erdas** (*Cagliari*)
- 14.50-15.00** Trattamento del laparocele nei grandi obesi.  
Relatore: **Francesco Pizza** (*Lacco Ameno*)
- 15.00-15.10** Laparoscopia, Rives o Tar: indicazioni e razionale.  
Relatore: **Aniello Gennaro Nasti** (*Lauria*)
- 15.10-15.20** Trattamento in urgenza dei disastri di parete.  
Relatore: **Antonio Brillantino** (*Napoli*)
- 15.20-15.30** Messa a punto sui laparoceli parastomali.  
Relatore: **Gianluca Garulli** (*Rimini*)
- 15.30-15.40** Addomi contaminati: l'utilizzo della VAC therapy con protesi sintetica riassorbibile.  
Relatore: **Marco De Prizio** (*Arezzo*)

- 15.40-15.50 Take home message  
Relatore: **Crescenzo Muto** (Capua)
- 15.50-16.00 *Pausa*
- 16.00-18.00 **CHIRURGIA DELLA PARETE ADDOMINALE 2**  
**Come migliorare la performance.**  
(Sessione ECM)
- Presidente: **Pierluigi Ipponi** (Firenze)  
Moderatori: **Vincenzo Bottino** (Napoli), **Alessandro Carrara** (Rovereto)
- 16.00-16.10 La prevenzione dei laparoceli dopo laparotomia.  
Relatore: **Fabrizio Balsamo** (Chiavenna)
- 16.10-16.20 La preparazione alla chirurgia di parete: guida alla scelta del percorso migliore (dieta, PPP, Botox...)  
Relatore: **Luca Fabris** (Cles)
- 16.20-16.30 ERAS in chirurgia di parete.  
Relatore: **Giovanni Scudo** (Rovereto)
- 16.30-16.40 Quale materiale per quale paziente.  
Relatore: **Giorgio Soliani** (Ferrara)
- 16.40-16.50 Difetti di parete complessi: vademecum su come scegliere la tecnica adeguata.  
Relatore: **Pasquale Giordano** (Londra)
- 16.50-17.00 Toolkit del chirurgo per i difetti di parete complessi.  
Relatore: **Luca Felicioni** (Grosseto)
- 17.00-17.10 Open abdomen: quale percorso per una chiusura efficace e stabile?  
Relatore: **Diego Cuccurullo** (Napoli)



17.10-17.20 ALERT sui fattori di rischio per il fallimento di una riparazione di parete addominale.

Relatore: **Umberto Bracale** (Napoli)

17.20-17.40 *Contributi selezionati:*

*Comunicazione*

**1. Development of an institutional program of robotic abdominal wall reconstruction: single-center experience of the first 150 cases.**

L. Ferraro, G. Formisano, A. Salaj, S. Giuratrabocchetta, F. Toti, L. Felicioni, P. P. Bianchi (Milano)

*Video*

**2. Riparazione di ernia parastomale recidiva con tecnica endoIVO.**

S. Cuccomarino, F. Aprà, A. Jannacci (Torino)

17.40-18.00 *Discussione*

*Il parere degli Esperti:*

**Giovanni Bartone** (Napoli), **Giovanni Guida** (Caserta), **Gabriele Manetti** (Roma)

**09.00-10.30 COMUNICAZIONI E VIDEO  
CHIRURGIA D'URGENZA 1**

Presidente: **Marco Sacchi** (*Latina*)

Moderatori: **Moreno Cicetti** (*Urbino*), **Giuseppe Di Grezia** (*Avellino*)

- 1. Fistola aorto-duodenale secondaria a endo-leak di endoprotesi aortica impiantata per aneurisma: report di due casi. (VIDEO)**  
C. De Martino, E. Bisogno, A. Carrano, V. Prisco, I. Ortolani, M.F. Armellino (*Salerno*)
- 2. Trattamento laparoscopico di fistola colecisto-duodenale in colecistite acuta. (VIDEO)**  
G. Coretti, D. Manzillo, F. Stanzione (*Mondragone-CE*)
- 3. Emergency duodenal resection for giant GIST with acute gastrointestinal bleeding.**  
A. Giordano, F. Moroni, M. Baraghini, I. Corsale, F. Feroci, A. Garzi, R. Giudicissi, V. M. Mirasolo, L. Romoli, S. Vellei, S. Cantafio (*Prato*)
- 4. Melena: non sempre un'urgenza endoscopica. Diagnosi e trattamento di sanguinamento massivo da GIST ileale. (VIDEO)**  
M. Castrovillari, G. Del Corpo, J. Casella, A. Serao (*Ariccia-RM*)
- 5. Trattamento delle lesioni da ingestioni di caustici nel Trauma Center della AOU-Careggi: report preliminare.**  
C. Cupellini, G. Alemanno, F. Gambassi, A. Ieri, A. Missanelli, A. Brusco, G. Maltinti, D. Pantalone, P. Prospero (*Firenze*)
- 6. Extensive jejunal diverticulosis complicated by diverticular perforation and severe anemia: a case report.**  
F. Guida, L. Sodano, R. Abete, A. Borrelli, L. Cioffi, R. D'Avino, G. De Cristofaro, P. Falco, I. Iazzetta, F. Manetta, G. Marte, E. Marzullo, G. Militerno, G. Nunziata, M. Romano, A. Rosato, M. Santoro, E. Spiniello, G. Surfaro, R. Tarquini, A. Travaglino, A. Tufo, C. Viviano, G. Benassai, M. Maione, C. Cimmino (*Napoli*)

- 7. Perforazione traumatica del digiuno - Trattamento laparoscopico. (VIDEO)**  
S. Mandalà, M. Guccione, M. Micheli, G. Barletta, M. Branca, C. La Barbera, M. Lupo, A. Mirabella (Palermo)
- 8. Colectomia destra laparoscopica in urgenza per perforazione colica da trauma contusivo addominale. (VIDEO)**  
A. Biancucci, A. Fassari, M. M. Lirici (Roma)
- 9. Corrispondenza tra AAS (Adult Appendicitis Score) e quadro intraoperatorio valutato mediante LAPP (Laparoscopic Appendicitis Score) in 102 pazienti.**  
R. Porfidia, S. Grimaldi, M. G. Ciolli, P. Picarella, S. Grimaldi (Napoli)
- 10. Antibiotic management of non-complicated acute appendicitis – preliminary results.**  
P. Di Lascio, G. Iside, F. Lisanti, G. De Stefano, M. Coluzzi, F. Gilio, P. Caiazzo, G. Pascale, M. Pinto, M. Lo Gatto, G. Dinatale, P. Gallicchio, L. Petagna, G. Frezza, G. Del Vecchio, F. Calbi, A. Giuliani (Potenza)
- 11. Complicated acute appendectomies in urgency: the laparoscopic approach of a young surgeon. (VIDEO)**  
M. Micheli, G. Russo, G. Di Buono, G. Romano, S. Buscemi, A. Agrusa (Palermo)
- 12. Perforazione del cieco da ascesso appendicolare. Trattamento laparoscopico in urgenza. (VIDEO)**  
F. Del Genio, G. Chiacchio, A. Gallotta, R. Nicotra, A. Ferraro, E. Del Genio (Acerra-Napoli)
- 13. Small bowel reconstruction in surgical emergencies: our experience on 81 patients.**  
U. Robustelli, F. Fusco, R. Romano, A. Brillantino, G. Roina, G. Napolitano (Napoli)
- 14. Open abdomen in pazienti perforati con morbo di Crohn: studio retrospettivo monocentrico.**  
S. Squillante, A. Brillantino, M. Lanza, C. Cremonese, F. Fusco, R. Cennamo, M. Castriconi (Napoli)

- 10.30-13.00 SESSIONE INTERATTIVA  
CASI CLINICI: SMALL BOWEL OBSTRUCTION**  
(Sessione ECM)
- Presidente: **Gianluigi Melotti** (Modena)  
Moderatori: **Antonio Azzinnaro** (Genova), **Angelo Serao** (Albano Laziale)
- 10.30-10.55 Diverticolite digiunale complicata da perforazione.**  
Caso clinico e televoto (15 min) **Cinzia Baccaro** (Alto Reno Terme)  
Letteratura (5 min) **Ilaria Rocco** (Udine)  
Expert advice (5 min) **Gianluca Guercioni** (Ascoli Piceno)
- 11.00-11.25 Lisi laparoscopica di briglia aderenziale.**  
Caso clinico e televoto (15 min) **Nicola Silvestrini** (Macerata)  
Letteratura (5 min) **Lorenzo Cinti** (Torino)  
Expert advice (5 min) **Matteo Paroli** (Firenze)
- 11.30-11.55 NET multifocale ileale infiltrante il meso.**  
Caso clinico e televoto (15 min) **Noemi Zorzetti** (Alto Reno Terme)  
Letteratura (5 min) **Luca Pio Evoli** (Perugia)  
Expert advice (5 min) **Paola Addario Chieco** (Roma)
- 12.00-12.25 Occlusione intestinale da ernia parastomale.**  
Caso clinico e televoto (15 min) **Emanuele Botteri** (Montichiari)  
Letteratura (5 min) **Danilo Antona** (Palermo)  
Expert advice (5 min) **Antonio Vallo** (Termoli)
- 12.30-12.55 Occlusione da ingestione di ovuli di cocaina.**  
Caso clinico e televoto (15 min) **Alessandra Cannavera** (Cagliari)  
Letteratura (5 min) **Andrea Barberis** (Genova)  
Expert advice (5 min) **Beatrice Di Venere** (Matera)

- 14.00-16.30 SESSIONE INTERATTIVA  
CASI CLINICI: COMPLICANZE IN CHIRURGIA  
COLO-RETTALE**  
(Sessione ECM)
- Presidente: **Mario Guerrieri** (Ancona)  
Moderatori: **Nicola Cillara** (Cagliari), **Graziano Longo** (Roma)
- 14.00-14.25 Trattamento di fistola anastomotica con  
endosponge/endovac.**  
Caso clinico e televoto (15 min) **Giovanni Rizzo** (Sassari)  
Letteratura (5 min) **Barbara Frezza** (Arezzo)  
Expert advice (5 min) **Antonio D'Elia** (Legnano)
- 14.30-14.55 Occlusione ileale post RRCA VL.**  
Caso clinico e televoto (15 min) **Manuela Cuoghi** (Bologna)  
Letteratura (5 min) **Francesco Iarrobino** (Caserta)  
Expert advice (5 min) **Paolo Ciano** (Roma)
- 15.00-15.25 Fistola entero-cutanea: complicanza di  
emicolectomia destra.**  
Caso clinico e televoto (15 min) **Ciro De Martino** (Salerno)  
Letteratura (5 min) **Paolo Chiaro** (Torino)  
Expert advice (5 min) **Stefano Mancini** (Roma)
- 15.30-15.55 ICG e complicanze in chirurgia coloretale (quando  
il verde ti imbrogli!).**  
Caso clinico e televoto (15 min) **Simone Castiglioni**  
(Macerata)  
Letteratura (5 min) **Giulio Argenio** (Benevento)  
Expert advice (5 min) **Stefano Berti** (La Spezia)
- 16.00-16.25 Occlusione da sindrome aderenziale post-  
emicolectomia destra allargata al discendente  
robotica.**  
Caso clinico e televoto (15 min) **Francesco Esposito**  
(Pozzuoli)  
Letteratura (5 min) **Ilaria Palaia** (Catanzaro)  
Expert advice (5 min) **Diletta Frazzini** (Pescara)

16.30-18.00 **COMUNICAZIONI E VIDEO COLON-RETTO 1**

Presidente: **Ferdinando Salzano De Luna** (Caserta)

Moderatori: **Gabriele Manetti** (Roma), **Giancarlo Pacifico** (Matera)

- 1. Appropriateness of Complete Mesocolic Excision for the treatment of right colon cancer in elderly patients.**  
L. Ripamonti, A. Giani, M. Mazzola, P. Achilli, P. Carnevali, M. Origi, B. Alampi, I. Giusti, L. Lorusso, S. Grimaldi, C. Bertoglio, C. Magistro, G. Ferrari (Milano)
- 2. Changes in laparoscopic right colectomy techniques. A ten years' experience on 361 consecutive cases.**  
R. Marcellinaro, R. Menditto, D. Spoletini, M. Grieco, G. Lisi, G. Russo, M. Carlini (Roma)
- 3. The rediscovery of anatomical embryological planes with laparoscopic CME. (VIDEO)**  
V. Testa, F. Allisiardi, E. Travaglio, F. Riente, R. Rimonda, A. Gattolin (Vercelli)
- 4. Young (surgeon's) age is not a "contraindication" to right laparoscopic hemicolectomy.**  
F. Cravero, L. Rapetti, E. Nada, A. Salvai, M. Amisano (Casal Monferrato)
- 5. Peri-Operative Outcomes in elderly undergoing minimally invasive right hemicolectomy.**  
M. Ortenzi, M. Milone, A. Balla, E. Botteri, M. Podda, A. Sartori, R. Ghiselli, M. Palmieri, S. Williams, G. Lezoche, P. Capomagi, G. Miranda, EASY Collaborative Group, M. Guerrieri (Ancona)
- 6. Emicolectomia destra laparoscopica: dettagli di tecnica. (VIDEO)**  
N. Pirozzi, M. Ilardi, B. Iacone, G. Magno, P. Ruberto, G. Boccia, M. D'Ambra, U. Bracale, F. Corcione, R. Peltrini (Napoli)

- 7. Laparoscopic right colectomy with CME. (VIDEO)**  
P. Ciano, E. Belloni, M.S. Mattei, L.A. Montemurro, E. Puce, M. Benedetti, M. Catarci (Roma)
- 8. Caecum cancer. Totally laparoscopic CME right colectomy. (VIDEO)**  
R. Menditto, R. Marcellinaro, G. Russo, M. Grieco, M. Carlini. (Roma)
- 9. Central vessel ligation in CME. (VIDEO)**  
B. Perotti, M. Palmeri, M. Bianchini, G. Fratini, R. Guelfi, M. Arganini (Versilia-Lucca)
- 10. Emicolectomia destra robotica con CME. (VIDEO)**  
F. Tofani, R. Malatesti, V. Mariottini, B. Frezza, A. Biancafarina, G. Mura, M. De Prizio (Arezzo)
- 11. Emicolectomia Destra Robotica: note di tecnica. (VIDEO)**  
A. Antonino, A. Varricchio, C. Cirillo, G. Argenio, M. Alagia, M. Anecchiarico (Benevento)
- 12. Emicolectomia destra robotica con CME e CVL: anatomia, tecnica e risultati. (VIDEO)**  
A. Zicarelli, S. Calandra, M. Vecchiato, E. Scarpa, A. Martino, G. Terrosu, R. Petri (Udine)
- 13. Invaginazioni ileo-coliche nell'adulto: difficoltà e vantaggi della laparoscopia. (VIDEO)**  
C. Rispoli, C. Sagnelli, G. Capuano, P. Mugione, V. Cimmino (Napoli)

**09.00-11.00 CHIRURGIA EPATOBIILIARE**  
**Nuove frontiere e sfide.**Presidente: **Giulio Belli** (*Napoli*)Moderatori: **Adelmo Antonucci** (*Como*), **Alessandro Ferrero** (*Torino*)

- 09.00-09.10 Epatocarcinoma: diagnosi e cura. Stato dell'arte.  
Relatore: **Antonio Giuliani** (*Potenza*)
- 09.10-09.20 Le resezioni epatiche tipiche e atipiche. Indicazioni e vantaggi della tecnica laparoscopica.  
Relatore: **Christian Cotzoglou** (*Vimercate*)
- 09.20-09.30 Le metastasi epatiche da carcinoma colo-rettale. Indicazioni e limiti del trattamento mininvasivo.  
Relatore: **Luca Aldrighetti** (*Milano*)
- 09.30-09.40 Il trapianto di fegato nelle metastasi epatiche da cancro coloretale: nuovi orizzonti.  
Relatore: **Giuseppe Ettore** (*Roma*)
- 09.40-09.50 La chirurgia epatica parenchima sparing: quando, come e dove eseguirla.  
Relatore: **Roberto Polastri** (*Biella*)
- 09.50-10.00 Nuovi orizzonti in chirurgia epatica.  
Relatore: **Alfredo Guglielmi** (*Verona*)
- 10.00-10.10 Trattamento del colangiocarcinoma extraepatico.  
Relatore: **Alberto Porcu** (*Sassari*)
- 10.10-10.20 *Discussione*



10.20-10.50 *Contributi selezionati*

*Comunicazione*

**1. The Italian Consensus on minimally invasive simultaneous resections for synchronous liver metastasis and primary colorectal cancer: a Delphi methodology.**

A. Rocca, F. Cipriani, G. Belli, S. Berti, U. Boggi, V. Bottino, U. Cillo, M. Cescon, M. Cimino, F. Corcione et al. (Napoli)

*Comunicazione*

**2. Laparoscopic resection of liver tumor in postero-superior segment: tips and tricks.**

V. Scuderi (Napoli)

*Video*

**3. Epatectomia sinistra robotica per HCC. (VIDEO)**

M. Conticchio, M. Tedeschi, A. Delvecchio, V. Ferraro, N. Chetta, M. Stasi, A. Casella, E. De Marinis, A. Madaro, R. Filippo, M. Raele, A. Volpe, R. Memeo (Acquaviva delle Fonti)

10.50-11.00 *Con il commento di:*

**Andrea Belli** (Napoli), **Dario Ribero** (Torino)

**11.00-13.00 COMUNICAZIONI E VIDEO  
CHIRURGIA EPATOBILIARE 1**

Presidente: **Francesco La Rocca** (*Battipaglia*)

Moderatori: **Francesco Ciarleglio** (*Cles*), **Silvio Guerriero** (*Fermo*)

**1. Laparoscopic hepatic S5-6 segmentectomy for bleeding HCC. (VIDEO)**

A. Kersik, G. Bracchetti, A. Bonomi, C. Cotsoglou (*Vimercate-Milano*)

**2. Laparoscopic left hepatectomy for synchronous colorectal liver metastases. (VIDEO)**

F.M. Nicolosi, R. Masserano, L. Portigliotti, F. Maroso, O. Soresini, L. Ravizzini, R. Romito (*Novara*)

**3. Anterior approach to right posterior sectionectomy for recurrent metastatic leiomyosarcoma. (VIDEO)**

G. Bracchetti, S. Granieri, A. Bonomi, A. Kersik, C. Cotsoglou (*Vimercate-Milano*)

**4. Metastasectomia epatica robotica - Note di tecnica chirurgica. (VIDEO)**

F. Carafa, A. Varricchio, M. Alagia, A. Antonino, G. Argenio, M. Annecciarico (*Benevento*)

**5. Epatectomia destra robotica. (VIDEO)**

M. Tedeschi, M. Conticchio, A. Delvecchio, V. Ferraro, N. Chetta, M. Stasi, A. Casella, E. De Marinis, A. Madaro, R. Filippo, M. Raele, A. Volpe, R. Memeo (*Acquaviva delle Fonti*)

**6. Re-epatectomia robotica di S7 R1 vasc. (VIDEO)**

M. Conticchio, A. Delvecchio, M. Tedeschi, V. Ferraro, N. Chetta, M. Stasi, A. Casella, E. De Marinis, A. Madaro, R. Filippo, M. Raele, A. Volpe, R. Memeo (*Acquaviva delle Fonti*)

**7. Resezione epatica robotica per metastasi da adenocarcinoma del colon. (VIDEO)**

F. Tofani, R. Malatesti, B. Frezza, M. Angelini, V. Mariottini, M. Scricciolo, K. Kroening, M. De Prizio (*Arezzo*)

**8. Epatectomia sinistra robotica. (VIDEO)**

V. Ferraro, M. Conticchio, A. Delvecchio, M. Tedeschi, N. Chetta, M. Stasi, A. Casella, E. De Marinis, A. Madaro, R. Filippo, M. Raele, A. Volpe, R. Memeo (*Acquaviva delle Fonti*)

**9. Wedge resection centroepatica robotica. (VIDEO)**

V. Ferraro, M. Conticchio, A. Delvecchio, M. Tedeschi, N. Chetta, M. Stasi, A. Casella, E. De Marinis, A. Madaro, R. Filippo, M. Raele, A. Volpe, R. Memeo (*Acquaviva delle Fonti*)

**10. Neoplasia cistica mucinosa delle vie biliari del fegato (BMCN) con associato carcinoma invasivo.**

E. Mina, A. Azzinnaro, E. Palli, A. Petrunaro, F. Costanzo, A. Razzore, A. Barberis, M. Rutigliani, E. Ciferri, F. Belli, M. Filauro (*Genova*)

**14.00-18.00 SENOLOGIA**

(Sessione ECM)

**14.00-16.00 PRIMA PARTE. Update in chirurgia senologica**

Presidente: **Carlo Cabula** (Cagliari),

Moderatori: **Tommaso Pellegrino** (Napoli), **Manuela Roncella** (Pisa)

**14.00-14.10** L'impatto di Covid 19 sulla diagnosi e sul trattamento del carcinoma della mammella.

Relatore: **Luisa Reggiani** (Savona)

**14.10-14.20** L'Utilizzo dell'ecografia nel trattamento di lesioni non palpabili.

Relatore: **Leonardo Barellini** (Livorno)

**14.20-14.30** L'approccio chirurgico alla paziente giovane: l'aggressività paga?

Relatore: **Germana Lissidini** (Milano)

**14.30-14.40** L'approccio al carcinoma infiammatorio della mammella: sempre aggressivo o è il tempo di de-escalation?

Relatore: **Gianfranco Fancello** (Cagliari)

**14.40-14.50** Test genetico: quando e per chi? Il ruolo del chirurgo.

Relatore: **Maria Cristina Cucchi** (Bellaria, BO)

**14.50-15.00** La gestione del rischio nel maschio mutato e affetto e nel mutato sano.

Relatore: **Annalisa Curcio** (Forlì)

**15.00-15.10** Il trattamento dell'angiosarcoma della mammella.

Relatore: **Massimiliano Gennaro** (Milano)

**15.10-15.20** Chirurgo e NACT: è sempre un rapporto complicato?

Relatore: **Cristian Rizzetto** (Treviso)

**15.20-15.30** Il trattamento chirurgico dell'ascella dopo NACT: a che punto siamo?

Relatore: **Carla Cedolini** (Udine)

15.30-15.40 Prevenzione del sieroma ascellare: una nuova tecnica.  
Relatore: **Raimondo Di Giacomo** (Napoli)

15.40-16.00 *Discussione*

*Il parere degli esperti*

**Luciano Curella** (Oristano), **Massimo Dessena**  
(Cagliari), **Fabio Di Cesare** (Roma), **Antonio Marano**  
(Napoli), **Simone Zanotti** (Bologna)

16.00-16.30 *Pausa*

**16.30-18.00** **SECONDA PARTE. Mastectomia conservativa e ricostruzione.**

Presidente: **Carlo Mariotti** (Ancona)  
Moderatori: **Simona Grossi** (Ortona), **Leonardo Leone** (Roma)

**16.30-16.50** Ricostruzione Prepettorale: solo DTI o anche due tempi? DTI.

Relatore: **Secondo Folli** (Milano)

Due tempi.

Relatore: **Donato Casella** (Siena)

**16.50-17.00** Ricostruzione mammaria in due tempi con denervazione selettiva del muscolo pettorale.

Relatore: **Marco Marcasciano** (Livorno)

**17.00-17.10** Il tipo di incisione nella mastectomia conservativa.

Relatore: **Gianluigi Luridiana** (Cagliari)

**17.10-17.20** Lo spessore dei lembi nella mastectomia conservativa.

Relatore: **Stefano Drago** (Roma)

**17.20-17.30** Mastectomia conservativa robotica: esercizio tecnico od opzione reale?

Relatore: **Antonio Toesca** (Candiolo, TO)

**17.30-18.00** *Discussione*

*Il parere degli esperti*

**Marcello Di Millo** (Foggia), **Pietrina Cottu** (Sassari),  
**Maurizio Galli** (Legnano), **Fabio Gasperetti** (Trento)

## 09.00-10.00 COMUNICAZIONI E VIDEO ENDOCRINOCHIRURGIA

Presidente: **Francesco Pedicini** (Roma)

Moderatori: **Marco Boniardi** (Milano), **Alessandro Fancellu** (Sassari)

**1. Surgical treatment of multifocal, intermediate risk, differentiated thyroid cancer (DTC): single reference centre experience.**

L.S. Curto, R. Gervasi, N. Innaro (Catanzaro)

**2. Management of recurrent/persistent nodal disease in patients with differentiated thyroid cancer. A single institutional experience.**

A. Crocco, M.G. Chiofalo, R. D'Anna, C. Casolino, F. Di Gennaro, L. Pezzullo (Napoli)

**3. Linfadenectomia iliaca destra radicale laparoscopica. (VIDEO)**

A. Budassi, A. Paolucci, A. Reggiani, A. Verzelli (Fabriano)

**4. Routine use of intraoperative neuromonitoring changes the operative strategy during bilateral thyroid surgery.**

R. D'Anna, M.G. Chiofalo, F. Ionna, A. Crocco, C. Casolino, M. Spampinato, M. Minasi, L. Pezzullo (Napoli)

**5. Left adrenalectomy with submesocolic access robotic versus laparoscopic approach.**

M. Ortenzi, G. Lezoche, F. Vitali, R. Vergari, A. Balla, G. Miranda, M. Guerrieri (Ancona)

**6. Retroperitoneal video-assisted vs transperitoneal laparoscopic adrenalectomy: long-term outcomes and health-related quality of life.**

O. Quagli, M. Boniardi, L. Lorusso, G. Abruzzese, I. Pauna, S. Andreani, P. S. L. Aiello, M. Mazzola, G. Ferrari (Milano)

- 7. Minimally invasive cortical sparing adrenalectomy (MICSA): outcomes in a 20 years' experience. A multicentre study.**  
M. Boniardi, O. Quagli, M. Iacobone, G. Cavallaro, L. Lorusso, G. Abruzzese, I. Pauna, S. Andreani, P. S. L. Aiello, M. Mazzola, G. Ferrari (Milano)
  
- 8. Nefrosurrenectomia destra VL: a un passo dal disastro (VIDEO)**  
G. Boccia, M. De Luca, N. Pirozzi, N. Mazzaella, C. Faccenda, B. Iacone, P. Ruberto, R. Lionetti, M. D'Ambra, U. Bracale, F. Corcione (Napoli)
  
- 9. Surrenalectomia sinistra laparoscopica. (VIDEO)**  
N. Buraglia, M. Casadei, S. Bonilauri (Reggio Emilia)
  
- 10. Surrenalectomia sinistra VLS. (VIDEO)**  
W. Siquini, S. Castiglioni, S. Liverotti, R. Scibè, A. Cardinali, C. Tranà, A. Carrie (Macerata)



**10.00-12.00 ENDOCRINOCHIRURGIA**

**10.00-11.00 PRIMA PARTE. Tiroide**  
Update in chirurgia tiroidea.

Presidente: **Pietro Giorgio Calò** (Cagliari)  
Moderatori: **Gennaro Lupone** (Napoli), **Pierluigi Tilocca** (Sassari)

10.00-10.10 La chirurgia tradizionale: 150 anni dopo.  
Relatore: **Francesco Stanzione** (Castelvoturno)

10.10-10.20 L'accesso trans-ascellare robotico vs endoscopico.  
Relatore: **Maria Grazia Esposito** (Napoli)

10.20-10.30 MIVAT.  
Relatore: **Alberto Zaccaroni** (Forlì)

10.30-10.40 L'approccio trans-orale.  
Relatore: **Francesco Feroci** (Prato)

10.40-10.50 Gli svuotamenti cervicali.  
Relatore: **Maria Grazia Chiofalo** (Napoli)

10.50-11.00 *Discussione*

*Il parere degli esperti*

**Giancarlo Basili** (Pontedera), **Andrea Borasi** (Torino),  
**Fabio Civitillo** (Caserta), **Maria Diana Fidanza**  
(Piedimonte Matese), **Ilia Patrizia Pisano** (Sassari),  
**Gabriele Ricci** (Roma), **Francesco Scaffidi Abate**  
(Caltanissetta), **Carlo Talarico** (Vibo Valentia)

- 11.00-12.00** **SECONDA PARTE. Surrene**  
**Face to face: approccio robotico vs laparoscopico.**
- Presidente: **Angela Pezzolla** (Bari)  
Moderatori: **Pierluigi Angelini** (Napoli), **Paola Gini** (Legnano)
- 11.00-11.10** Surrenectomia robotica.  
Relatore: **Giuseppe Miranda** (Ancona)
- 11.10-11.20** Surrenectomia laparoscopica transperitoneale.  
Relatore: **Mario Anecchiarico** (Benevento)
- 11.20-11.30** Surrenectomia laparoscopica retroperitoneale.  
Relatore: **Marco Raffaelli** (Roma)
- 11.30-11.40** PDTA nella patologia surrenalica: verso la standardizzazione delle cure.  
Relatore: **Anna Guariniello** (Ravenna)
- 11.40-12.00** *Discussione*
- Il parere degli esperti*
- Dario Bettini** (Forlì), **Damiano Chiari** (Castellanza),  
**Domenico De Vito** (Napoli), **Carla Di Cosimo** (Roma),  
**Alessio Giordano** (Prato), **Davide Gozzo** (Modena)

12.00-13.00 **COMUNICAZIONI E VIDEO  
PROCTOLOGIA E CHIRURGIA DEL PAVIMENTO  
PELVICO 1**

Presidente: **Dario Scala** (*Rionero in Vulture*)

Moderatori: **Luigi Brugnano** (*Locri*), **Domenico**

**Massimo Pellegrino** (*Alcamo*)

**1. Minimally invasive laser technique (SiLaC™) for treatment of pilonidal disease.**

G. Adami, F. Tagliabue, L. Macone, G. Vitali, C. Ciuffa, M. Giussani, R. Carminati, P. Mariani (*Milano-Bergamo*)

**2. Malattia pilonidale: esperienza personale con tecnica del carotaggio (tecnica di Gips).**

I. Palmieri, G. D'Amata, M. Picchio, E. Greco, O. Tintisona, A. Cefaro (*Velletri-Colleferro*)

**3. Comparison of Bipolar Electrocoagulation, Ligasure® and Thunderbeat® in Milligan Morgan hemorrhoidectomy: a multicentric randomized trial.**

L. Onofrio, D. Cafaro, S. Puglia (*Piedimonte Matese-CE, Vibo Valentia-VV, Basilotta-EN*)

**4. Harmonic performed hemorrhoidectomy vs conventional Milligan Morgan: a whole different story.**

G. Gualtieri, M. Lanza Volpe, G. Vigliotti, G. Triscino, D. De Vito (*Napoli*)

**5. Transanal hemorrhoidal dearterialization THD ed Anolift: nuova frontiera nel trattamento della malattia emorroidaria.**

M. Varriale, G. Mariotta, M. Benedetti, P. Ciano, M. S. Mattei, E. Belloni (*Roma*)

**6. Fissurectomia mediante Laser CO2 Scanner.**

I. Gianì, C. Linari, F. Caminati, T. Cioppa, P. Dreoni, G. Rossi, C. Tanda, G. Talamo, F. Bettazzi, A. Aprile, S. Grassi, C. Elbetti (*Firenze*)

- 7. La tecnologia Laser CO2 Scanner: la nuova era del Laser a CO2 in ambito proctologico. (VIDEO)**  
I. Giani, C. Linari, F. Caminati, T. Cioppa, P. Dreoni, G. Rossi, C. Tanda, G. Talamo, F. Bettazzi, A. Aprile, S. Grassi, C. Elbetti (Firenze)
- 8. The management of Fournier's Gangrene with combination of Vacuum-Assisted Closure Therapy and Hyperbaric Oxygen Therapy: our experience.**  
P. Napoletano, M. Sacco, F. Fracasso, E. Giannarzia, A. Angrisano, A. De Matteis, D. Lamacchia, P. Palazzo, S. Pizzoleo, G. Bellanova (Francavilla Fontana-TA)
- 9. Fournier's Gangrene: our center experience.**  
V. Tamburi, A. Barberis, M.P. Bellomo, A. Borasi, G. Distefano, F. Ghiglione, C. Filippa, R. Leli, S. Manfredi, S. Marola, P. Ossola (Gradenigo-Torino)
- 10. Disastro perineale in paziente affetta da Malattia di Crohn a localizzazione colica e successivi lembi dermo-adiposi. Il nostro protocollo "step by step closure" con Terapia a Pressione Negativa ed Ossigenoterapia Iperbarica.**  
R. Porfidia, S. Grimaldi, M. G. Ciolli, P. Picarella, S. Grimaldi (Acerra-NA)

14.00-15.00 **COMUNICAZIONI E VIDEO**  
**PROCTOLOGIA E CHIRURGIA DEL PAVIMENTO PELVICO 2**

Presidente: **Guglielmo Giannotti** (Cremona)  
Moderatori: **Valeria Gianfreda** (Roma), **Salvatore Ragazzi** (Vittoria)

- 1. L'impatto sulla Proctologia di ERAS, nuove tecnologie ed emergenza Covid 19.**  
C. Elbetti, I. Giani, C. Linari, F. Caminati, T. Cioppa, P. Dreoni, G. Rossi, C. Tanda, G. Talamo, F. Bettazzi, A. Aprile, S. Grassi, F. Papalini, A. Guarracino (Firenze)

- 2. Prospettive interdisciplinari delle Disfunzioni Pelviche - Dati preliminari del Centro Pelvico di III Livello - Rovigo.**  
L. Losacco, V. Minardi, A. Legnaro, E. Breda, G. Giunta, B. Salmaso, C. Ruzzante (Rovigo)
- 3. #PAVIMENTOPELVICOINRETE. Start on #elettrostimolazione sacrale. L'esperienza in rete della Regione Trentino.**  
L. Pellecchia, S. Rizzo, S. Morandini, A. E. Dorna, P. Rosi (Cavalesse-TN)
- 4. Rettopessi ventrale robotica (RVR): prima esperienza in dual console tutoring. (VIDEO)**  
E. Andolfi, M. Cacchiarelli, M. Angelini, A. Biancafarina, B. Frezza, R. Malatesti, M. Scricciolo, M. De Prizio (Sansepolcro -Arezzo)
- 5. Rettopessi ventrale ed ernioplastica inguinale transaddominale robotica. (VIDEO)**  
S. Armentano, E. Gelarda, G. Preve, M.C. Giuffrida (Cuneo)
- 6. POPS - Pelvic Organ Prolapse Suspension. (VIDEO)**  
A. Paolucci, A. Budassi, A. Reggiani, A. Verzelli (Fabriano-AN)
- 7. Intervento di Altemeier nel paziente giovane. (VIDEO)**  
D. Mascali, O. Barrile (Catania)
- 8. Lacerazione rettale estesa secondaria a "intercourse" anale consenziente: case report e review della letteratura.**  
C. Marafante, E. Moggia, R. Barone, A. Borello, M. Garino (Rivoli)
- 9. Diagnosi e trattamento nel riscontro di corpi estranei del retto.**  
S. Marola, A. Barberis, M.P. Bellomo, A. Borasi, G. Distefano, F. Ghiglione, C. Filippa, R. Leli, S. Manfredi, P. Ossola, V. Tamburi (Gradenigo-Torino)

**15.00-18.00 CHIRURGIA PROCTOLOGICA E DEL PAVIMENTO PELVICO**

(Sessione ECM)

**15.00-16.30 PRIMA PARTE. Nuove tecnologie e controversie.**

Presidente: **Gennaro Rispoli** (Napoli)

Moderatori: **Maria Carmela Giuffrida** (Cuneo),

**Luigi Pellecchia** (Cavalesse)

**15.00-15.15** L'impiego di nuove tecnologie nella patologia emorroidaria.  
Relatore (10 min): **Pasquale Talento** (Montecchio Emilia, RE)

Expert advice (5 min): **Mauro Pozzo** (Biella)

**15.15-15.30** L'impiego di nuove tecnologie nel trattamento delle fistole anali.

Relatore (10 min): **Corrado Rispoli** (Napoli)

Expert advice (5 min): **Maurizio Roveroni** (Aosta)

**15.30-15.45** L'impiego di nuove tecnologie nella malattia pilonidale.

Relatore (10 min): **Claudio Feo** (Sassari)

Expert advice (5 min): **Filippo Caminati** (Firenze)

**15.45-16.00** Quale proctologia verso il regime ambulatoriale?

Relatore (10 min): **Claudio Elbetti** (Prato)

Expert advice (5 min): **Alberto Serventi** (Alessandria)

**16.00-16.15** Telemedicina in proctologia: luci e ombre.

Relatore (10 min): **Gaetano Gallo** (Catanzaro)

Expert advice (5 min): **Andrea Braini** (Pordenone)

**16.15-16.30** *Discussione*

*Il parere degli esperti*

**Nicola Apice** (Frosinone), **Marco Basile** (Popoli),

**Corrado Fantini** (Napoli), **Patrizia Liguori** (Bari),

**Mauro Maglio** (Napoli), **Salvatore Ragazzi** (Vittoria)

16.30-18.00 **SECONDA PARTE. Incontinenza fecale e prolassi.**

Presidente: **Gabriele Naldini** (Pisa)

Moderatori: **Carmine Antropoli** (Napoli), **Roberto Perinotti** (Biella)

- 16.30-16.45 Diagnostica e scores funzionali nelle patologie del pavimento pelvico (defecazione ostruita, incontinenza).  
Relatore (10 min): **Iacopo Giani** (Firenze)  
Expert advice (5 min): **Davide Mascali** (Catania)
- 16.45-17.00 Incontinenza fecale: prevenzione. Il ruolo del proctologo nella riparazione delle lesioni sfinteriali da parto (OASIS).  
Relatore (10 min): **Ezio Falletto** (Torino)  
Expert advice (5 min): **Maurizio Grillo** (Caserta)
- 17.00-17.15 La rilevanza del perineo discendente nella sindrome da ostruita defecazione.  
Relatore (10 min): **Adolfo Renzi** (Napoli)  
Expert advice (5 min): **Antonio Amato** (Imperia)
- 17.15-17.30 Il prolasso pelvico pluricompartimentale.  
Relatore (10 min): **Paolo Tonello** (Torino)  
Expert advice (5 min): **Luigi Losacco** (Rovigo)

17.30-17.40 *Discussione*

*Il parere degli esperti*

**Fabio Ambrosini** (Popoli), **Giampiero Cione** (Napoli),  
**Valeria Gianfreda** (Roma), **Giuseppe Mezzetti** (Roma),  
**Salvatore Puglia** (Nicosia), **Alfio Saggio** (Catania),  
**Leoluca Vasapollo** (Roma)

17.40-17.50 *Contributi selezionati:*

*Comunicazioni*

**1. Tailored Mucosectomy & Hemorrhoidopexy (TM&H): una nuova opzione chirurgica in casi selezionati di emorroidi di III grado secondo Goligher.**

F. Caminati, I. Giani, C. Linari, T. Cioppa, P. Dreoni, G. Rossi, C. Tanda, G. Talamo, F. Bettazzi, A. Aprile, S. Grassi, C. Elbetti (*Firenze*)

**2. Argon plasma treatment of anal fissure: preliminary results of prospective pilot study.**

L. Onofrio, D. Cafaro, S. Puglia (*Piedimonte Matese -CE, Vibo Valentia-VV, Basilotta -EN*).

*Con il commento di:*

**Silvia De Franciscis** (*Napoli*), **Maurizio Carnazza** (*Catania*), **Diego Sasia** (*Cuneo*)



09.00-10.30 **Comunicazioni e Video UPPER GI 1**

Presidente: **Liberato Aceto** (*Chieti*)

Moderatori: **Irene Gentile** (*Negrar*), **Gianluigi Moretto** (*Peschiera del Garda*)

**1. Intervento di Collis-Nissen per brachiesofago in voluminosa ernia iatale. (VIDEO)**

L. Fortuna, A. Bottari, D. Perini, A. Falcone, F. Staderini, F. Cianchi, F. Coratti (*Firenze*)

**2. Collis Nissen laparoscopica per voluminosa ernia iatale recidiva. (VIDEO)**

M. Ciciliot, O. Ghazouani, A. Franceschi, M. Malerba, R. Galleano (*Savona*)

**3. Iatoplastiche difficili. (VIDEO)**

R. Lorenzetti, C. Di Marco, S. Giaccari, E. Migliori, D. Sambucci, M. Pavanello (*Conegliano - TV*)

**4. Trattamento laparoscopico di ernia paraesofagea incarcerata contenente antro gastrico perforato. Case report e revisione della Letteratura.**

M. Arru, A. Russo, M. Capuzzo, D. Baldoli, P. DAllera, V. Rampulla, M. Gritti, M. Viti (*Treviglio*)

**5. Bypass gastrodigiunale sec Roux in progressa gastrectomia polare superiore e plastica di voluminosa ernia iatale. (VIDEO)**

L. Gabellini, T. Guagni, D. Perini, A. Falcone, F. Cianchi, F. Coratti (*Firenze*)

**6. La riparazione robotica dell'ernia iatale gigante: la nostra tecnica step by step. (VIDEO)**

S. Bovani, L. Trentavizi, M. De Rosa, W. Bugiantella, M. Patiti, M. Longaroni, G. Ceccarelli (*Foligno*)

**7. Laparoscopic funduplication with handx™ hook and needle holder.**

A. Szold, M. Ortenzi, G. Miranda (*Ancona*)

- 8. Recidiva precoce di ernia jatale: revisione laparoscopica di iatoplastica e fundoplicatio sec. Nissen. (VIDEO)**  
A. Piazzini Albani, S. Piga, V. Fischetti, M. Marini (Bergamo)
- 9. Minimally Invasive Approach to gastric GISTs: analysis of a multicenter robotic and laparoscopic experience with literature review.**  
G. Ceccarelli, G. Costa, M. De Rosa, M. Codacci Pisanelli, B. Frezza, M. De Prizio, I. Bravi, A. Scacchi, G. Gallo, B. Amato, W. Bugiantella, P. Tacchi, A. Bartoli, A. Patriti, M. Cappuccio, K. Komici, L. Mariani, P. Avella, A. Rocca (Campobasso)
- 10. Enucleazione laparoscopica di voluminoso GIST della piccola curva gastrica. (VIDEO)**  
C. Paolini, R. Tucci, S. D'Amico, M. Calistri (Empoli)
- 11. Gastric GISTs. Totally laparoscopic gastric resections. (VIDEO)**  
R. Menditto, R. Marcellinaro, M. Summa, F. Passafiume, D. Spoletini, M. Carlini (Roma)
- 12. GIST gastrico: trattamento in chirurgia robotica. (VIDEO)**  
E. Andolfi, B. Frezza, D. Giulitti, S. Piccioni (Arezzo)
- 13. Gastrointestinal stromal tumor surgery (GIST): Humanitas Gradenigo single center experience.**  
G. Distefano, A. Barberis, M.P. Bellomo, A. Borasi, F. Ghiglione, C. Filippa, R. Leli, S. Manfredi, S. Marola, P. Ossola, V. Tamburi (Gradenigo-Torino)
- 14. Synchronous gastrointestinal stromal tumor and neuroendocrine tumor of the stomach: case report.**  
B. Rampone, G. Ioià, G. Autiero, A. Gragnaniello, F. Amodio, M. Fabozzi (Pagani)

11.00-12.30 **SURGICAL HUMANITY**

Moderatori: **Daniela Scala** (Napoli), **Rodolfo Vincenti** (Roma)

- 11.00-11.15 Surgical humanity: "Journal of Italian Surgical Association".  
Relatore: **Daniela Scala** (Editor, Napoli)
- 11.15-11.30 Accountability: processo articolato e organizzato.  
Relatore: **Francesco Veneri** (S.S. Rischio Clinico AS Firenze e CTS gestione rischio clinico Regione Toscana, Firenze)
- 11.30-11.45 Il dito e la luna: responsabilità e conflittualità nel rapporto terapeutico.  
Relatore: **Ranieri De Maria** (Giurista, Membro FCC Bioetica Generale e Chirurgia, Roma)
- 11.45-12.00 Chirurgia con ridotte possibilità di diagnosi e di strumentazione intra e post-operatoria. Esperienza presso Regional Makiungu Hospital, Tanzania.  
Relatore: **Ennio Alberto Adami** (Roma)
- 12.00-12.15 Emergency: Children's Surgical Hospital Entebbe, Uguanda. Un anno di attività.  
Relatore: **Andrea Franchella** (Ferrara)
- 12.15-12.25 Take Home Message  
Relatore: **Rodolfo Vincenti** (Roma)
- 12.25-12.30 *Discussione*

**14.00-15.30 UPDATE IN ADVANCED PERITONEAL, RETROPERITONEAL AND RARE MALIGNANCIES**

Presidente: **Giovanni Stoppelli** (Cosenza)

Moderatori: **Giuseppe Cimino** (Milazzo), **Rea Lo Dico** (Roma)

- 14.00-14.15** Impatto dei risultati dei trials multicentrici (PRODIGE 7, COLOPEC e Profilo CHIP) sulla gestione delle metastasi peritoneali da carcinoma coloretale: la fine dell'HIPEC?  
Relatore (10 min): **Antonio Sommariva** (Padova)  
Expert advice (5 min): **Danilo Centonze** (Enna)
- 14.15-14.30** Enhanced Recovery After Surgery (ERAS) Program per i pazienti da sottoporre a chirurgia citoriduttiva con o senza HIPEC:  
Relatore (10 min): **Manuela Robella** (Torino)  
Expert advice (5 min): **Pietro Mezzatesta** (Palermo)
- 14.30-14.45** GIST: le localizzazioni difficili.  
Relatore (10 min): **Alessandra Marano** (Torino)  
Expert advice (5 min): **Abdallah Moukachar** (Legnano)
- 14.45-15.00** Tumori desmoidi: trattarli o non trattarli, questo è il problema.  
Relatore (10 min): **Dario Callegaro** (Milano)  
Expert advice (5 min): **Massimiliano Di Marzo** (Napoli)
- 15.00-15.15** Paraganglioma.  
Relatore (10 min): **Felice Borghi** (Torino)  
Expert advice (5 min): **Giancarlo Basili** (Pontedera)

15.15-15.30 *Contributi selezionati:*

*Comunicazione*

**1. Trattamento integrato delle metastasi peritoneali da cancro della mammella: risultato di uno studio multicentrico.**

B. M. Sollazzo, R. Lo Dico, M. Pocard, G. Fiorentini, M. Valle, R. Gelmini, M. Vaira, E. M. Pasqual, S. Asero, G. Baiocchi, A. Di Giorgio, M. Cardi, D. Biacchi, P. Sammartino (Roma, Parigi, Pesaro, Modena, Candiolo, Udine, Catania, Cremona)

*Video*

**2. Approccio laparoscopico alle masse retroperitoneali. Escissione di uno schwannoma pericavale.**

M. Visconti, R. Peltrini, A. G. Di Santo Albini, U. Bracale, F. Corcione (Napoli)

15.30-16.30 **COMUNICAZIONI e VIDEO**  
**TUMORI PERITONEALI, RETROPERITONEALI E TUMORI RARI**

Presidente: **Alfio Saggio** (*Acireale*)

Moderatori: **Raffaele Nudo** (*Roma*), **Ninna Sergi** (*Catanzaro*)

- 1. Approccio mininvasivo per voluminoso angiomiolipoma renale: Tips And Tricks. (VIDEO)**  
A.G. Di Santo Albini, R. Peltrini, M. Visconti, R. Lionetti, U. Bracale, F. Corcione (*Napoli*)
- 2. Asportazione videolaparoscopica di cistoadenoma mucinoso primitivo retroperitoneale. (VIDEO)**  
S. Ricchitelli, F. Cantore (*Como*)
- 3. Laparoscopic excision of a retroperitoneal tumor. (VIDEO)**  
G. Celona, F. Filidei, C. Bagnato, R. Luceretti, N. Romano, G. Basili, A. Costa (*Pontedera-PI*)
- 4. Liposarcoma con esordio in urgenza/emergenza: case reports.**  
E. Bisogno, C. De Martino, G. Orio, A. Bocchetti, V. Prisco, M.F. Armellino (*Salerno*)
- 5. The original diagnosis was incorrect but was it really a mistake? Peripancreatic paraganglioma: lesson from a round table.**  
G. Fratini, B. Perotti, M. Palmeri, M. Bianchini, R. Guelfi, F. Petrelli, M.R. Ambrosio, M. Arganini (*Versilia -LU*)
- 6. Tumore maligno delle guaine nervose periferiche (MPNST). Case Report. (VIDEO)**  
V. Di Paola, G. Urso (*Mazara del Vallo*)
- 7. Linfettomia iliaco-otturatoria laparoscopica per melanoma. (VIDEO)**  
S. Rollo, A. Na'arani, R. Laessig, L. Pandolfini, M. Scatizzi (*Firenze*)

- 8. Trattamento ibrido di una cisti sierosa semplice gigante del mesentere: descrizione di un caso e revisione della letteratura.**  
G. Lucandri, G. Fiori, S. Lucchese, I. Lattina, F. Genualdo, V. Pende, M. Farina, P. Mazzocchi, E. Santoro (Roma)
- 9. Laparoscopic transperitoneal approach for mesenteric cyst: a surgical challenge.**  
M.C. Lanza Volpe, G. Vigliotti, G. Gualtieri, G. Triscino, D. De Vito (Napoli)
- 10. A rare case of malignant primary giant adrenal gland ependymoma.**  
M.C. Ranucci, S. Di Saverio (Terni - Colli del Tronto)
- 11. Ruolo diagnostico della laparoscopia esplorativa nei GIST ileali di difficile caratterizzazione con i tradizionali esami strumentali.**  
L. Fracasso, F. Sayad, R. Ianni, R. Maglio, M. Fracasso, P. Nisi (Scorrano-Lecce)
- 12. Carcinoma del piccolo intestino: case report e revisione delle linee guida al trattamento.**  
M. Farina, F. Falbo, A. Biancucci, G. Lucandri, V. Pende, P. Mazzocchi, F. Cascini, M.M. Lirici, E. Santoro (Roma)
- 13. Tecnica chirurgica laparoscopica standardizzata nella nefrectomia radicale e parziale in chirurgia generale.**  
C. Rispoli, S. Reggio, A. Settembre, E. Tartaglia, G. Carbone, L. Guerriero, S. Sassi, D. Cuccurullo (Napoli)

**16:30-18:00 SPAZIO RISERVATO AI CORSI DI ALTA FORMAZIONE**

Meeting tra Coordinatori e Responsabili dei Centri di Riferimento e di Tirocinio dei seguenti Corsi di Alta Formazione Chirurgica:

- Chirurgia Generale e Mininvasiva di Base
- Chirurgia coloretale
- Proctologia e Chirurgia del Pavimento Pelvico
- Chirurgia della parete addominale
- Chirurgia dell'Obesità e Metabolica "Umberto Parini"



10.00-13.00 **ACOI GIOVANI HANDCRAFT SECTION**  
**“I Giovani insegnano ai Giovani”**  
**CORSO BASE DI CHIRURGIA LAPAROSCOPICA**

*Responsabili scientifici del corso*

**Grazia Maria Attinà** (Roma), **Antonio Azzinnaro** (Genova), **Andrea Barberis** (Genova), **Valerio Caracino** (Pescara), **Francesco Feroci** (Prato), **Anna Guariniello** (Ravenna), **Giuseppe Miranda** (Ancona)

10.00-10.15 *Breafing*

**LIVELLO BASE LAP TRAINER**

10.15-11.30 Lap Trainer: esercizi con pinze laparoscopiche, triangolazione, abilità bimanuale

11.30-12.45 Lap Trainer: pratica con nodi, sutura, sviluppo basic skills

**LIVELLO INTERMEDIO LAP TRAINER**

10.15-11.30 Lap Trainer: pratica con nodi, sutura, sviluppo basic skills

11.30-12.45 Lap Trainer: suture e anastomosi intestinali

**LIVELLO AVANZATO LAP TRAINER**

10.15-11.30 Lap Trainer: suture e anastomosi intestinali

11.30-12.45 Lap Trainer: appendicectomia e colecistectomia su modelli anatomici

**LIVELLO AVANZATO SIMULATORE BODY FORM**

10.15-11.30 Lap Trainer: appendicectomia e colecistectomia su modelli anatomici

11.30-12.45 Lap Trainer: emicolectomia destra e sinistra su modelli anatomici

12.45-13.00 *Debriefing e consegna attestati*

14.00-17.00 **ACOI GIOVANI HANDCRAFT SECTION**  
**"I Giovani insegnano ai Giovani"**  
**CORSO BASE DI CHIRURGIA LAPAROSCOPICA**

*Responsabili scientifici del corso*

**Grazia Maria Attinà** (Roma), **Antonio Azzinnaro** (Genova), **Andrea Barberis** (Genova), **Valerio Caracino** (Pescara), **Francesco Feroci** (Prato), **Anna Guariniello** (Ravenna), **Giuseppe Miranda** (Ancona)

14.00-14.15 *Breafing*

**LIVELLO BASE LAP TRAINER**

14.15-15.30 Lap Trainer: esercizi con pinze laparoscopiche, triangolazione, abilità bimanuale

15.30-16.45 Lap Trainer: pratica con nodi, sutura, sviluppo basic skills

**LIVELLO INTERMEDIO LAP TRAINER**

14.15-15.30 Lap Trainer: pratica con nodi, sutura, sviluppo basic skills

15.30-16.45 Lap Trainer: suture e anastomosi intestinali

**LIVELLO AVANZATO LAP TRAINER**

14.15-15.30 Lap Trainer: suture e anastomosi intestinali

15.30-16.45 Lap Trainer: appendicectomia e colecistectomia su modelli anatomici

**LIVELLO AVANZATO SIMULATORE BODY FORM**

14.15-15.30 Lap Trainer: appendicectomia e colecistectomia su modelli anatomici

15.30-16.45 Lap Trainer: emicolectomia destra e sinistra su modelli anatomici

16.45-17.00 *Debriefing e consegna attestati*





CONGRESSO  
NAZIONALE  
ACOI

40

VERSO LA MIGLIORE PERFORMANCE

**Orgogliosi  
di essere  
chirurghi**

**PROGRAMMA**

**SCIENTIFICO**

**Martedì  
20 Settembre**

[www.acoi.it](http://www.acoi.it)

**09.00-12.00 RELIVE SURGERY Tecniche a confronto:  
Splenopancreasectomia distale**

Presidente: **Francesco Corcione** (Napoli)

**TECNICA LAPAROSCOPICA**

Operatore: **Massimo Viola** (Tricase)

Moderatore: **Marco Filauro** (Genova)

**TECNICA ROBOTICA**

Operatore: **Carlo Molino** (Napoli)

Moderatore: **Felice Pirozzi** (Pozzuoli)

**TECNICA OPEN**

Operatore: **Riccardo Memeo** (Acquaviva delle Fonti)

Moderatore: **Alessandro Zerbi** (Rozzano)

*Il parere degli Esperti:*

**Alessandro Anastasi** (Firenze), **Francesca Bazzocchi** (San Giovanni Rotondo), **Nino Gullà** (Messina), **Francesco Izzo** (Napoli), **Roberto Merenda** (Venezia), **Alessandro Puzziello** (Salerno), **Enrico Restini** (Andria), **Marco Sacchi** (Latina), **Walter Siquini** (Macerata), **Giacomo Urso** (Termini Imerese), **Roberto Vicentini** (L'Aquila)

**12.00-13.00 VIDEO SELEZIONATI PER PREMIO**

Presidente: **Marco Ulivieri** (*Foggia*)

Giuria: **Fabrizio Cantore** (*Como*), **Massimiliano Coppola** (*Oristano*), **Italo Corsale** (*Pescia*), **Alberto D'Agostino** (*Napoli*), **Marsilio Francucci** (*Terni*), **Vincenzo Panebianco** (*Taormina*), **Luca Renoldi** (*Legnano*), **Antonio Vallo** (*Termoli*), **Augusto Verzelli** (*Fabriano*)

- **CHIRURGIA UPPER GI**

**Gastrectomia polare superiore D1+ per early gastric cancer in un raro caso di anomalia vascolare.**

A. Biancucci, A. Fassari, M. M. Lirici (*Roma*)

- **CHIRURGIA EPATOBILIARE**

**Resezione robotica della VBP per Cisti di Todani.**

M. Stasi, A. Delvecchio, M. Tedeschi, V. Ferraro, N. Chetta, M. Conticchio, A. Casella, E. De Marinis, A. Madaro, R. Filippo, M. Raele, A. Volpe, R. Memeo (*Acquaviva delle Fonti*)

- **CHIRURGIA PANCREATICA**

**Robot-assisted Radical Antegrade Modular PancreatoSplenectomy (RAMPS) for NeuroEndocrine Tumor (NET) of the pancreatic body, with intraoperative ICG-fluorescence angiographic and ultrasound assessment of resection margins.**

D. Coletta, F. Petrelli, P. A. Greco, A. Patriti (*Pesaro*)

- **CHIRURGIA COLICA**

**Ramps e chirurgia d'urgenza: l'importanza dell'expertise in chirurgia pancreatica e compartimentale per il chirurgo generale.**

L. Dova, A. Cadeo, P. Checcacci, A. Gennai, L. Cuniolo, C. Feleppa, S. Berti (*La Spezia*)

- **CHIRURGIA DEL RETTO**

**Resezione anteriore del retto ultrabassa robotica con ICG fluorescence.**

G. Intini, F. De Stefano, G. Costantini, A. Chahrour, I. Monsellato (Alessandria)

- **CHIRURGIA PARETE ADDOMINALE**

**Robotic Transabdominal – Preperitoneal Repair of Lateral and Supra - Pubic Incisional Hernia.**

D. Sannino, R. Lionetti, M. De Luca, U. Bracale, F. Corcione, R. Peltrini (Napoli)

- **ENDOCRINOCHIRURGIA**

**Robotic resection of multifocal retroperitoneal paraganglioma.**

A. Mellano, M. Robella, L. Pellegrino, A. Ilari, F. Borghi (Torino)



14.00-15.00 **TAVOLA ROTONDA**  
**SISTEMA ACQUISIZIONE PRESIDI: E' L'ORA DI**  
**CAMBIARE?**

conduce: **Marco Scatizzi** (*Presidente ACOI*)

*Invitati alla tavola rotonda:*

**Fernanda Gellona** (*Direttore Generale Confindustria  
Dispositivi Medici*)

**Angelo Cammarata** (*Direttore Dipartimento Funzionale  
Amministrativo ASST Ovest Milanese, Regione Lombardia*)

**Debora Furlani** (*Direttore Dipartimento Infrastrutture  
Azienda Provinciale per i Servizi Sanitari Provincia Autonoma di  
Trento*)

**Pierangelo Giavannetti** (*Membro Agenzia Anticorruzione-  
ANAC*)

**Gerardo Miceli Sopo** (*Direttore Farmacia ASL Roma 2*)

**15.00-16.30 TUTELA PROFESSIONALE**

Presidente: **Marco Scatizzi** (*Firenze*)  
Moderatori: **Giambattista Catalini** (*Camerino*),  
**Francesco Nardacchione** (*Roma*)

15.00-15.15 Dal risk management alla valutazione dei sinistri: la struttura amica o nemica?  
Relatore: **Francesco Venneri** (*Firenze*)

15.15-15.30 Le difficoltà in ambito assicurativo.  
Relatore: **Venturino Doria** (*Roma*)

15.30-15.45 Processo civile, processo penale, corte dei conti: problematiche inquietanti.  
Relatore: **Vania Cirese** (*Roma*)

15.45-16.00 Legge 24/2017: è già ora di rivederla?  
Relatore: **Federico Gelli** (*Firenze*)

16.00-16.20 ACOI per voi: conclusioni e proposte.  
Relatori: **Marco Scatizzi** (*Presidente ACOI*) e **Vania Cirese** (*Roma*)

16.20-16.30 *Con il commento di:*  
**Salvatore Gargiulo** (*Aversa*)

## 09.00-10.30 COMUNICAZIONI E VIDEO RETTO

Presidente: **Matteo Viti** (Treviglio)

Moderatori: **Carmine Gianfranco Di Somma** (Novi Ligure), **Vincenzo Formisano** (Napoli)

- 1. Trattamento della fistola retto vaginale con lembo di Martius e ileostomia di protezione.**  
R. Piccolo, M. Sorrentino, M. Stefanoni, M. Pansini, G. Terrosu (Latisana-Palmanova)
- 2. Laparoscopic Transanal Total Mesorectal Excision (taTME) for rectal cancer: our initial experience of 33 cases.**  
P. Conti, G. La Greca, A. Muratore, G. Trombatore (Lentini, Catania)
- 3. Escissione totale del mesoretto per via trans anale (TaTME): l'esperienza quinquennale di un unico centro.**  
F. Talarico, D. R. Iusco, D. Capizzi, S. Vaccari, S. Bonomi, A. Ussia, S. Calderoni (Bologna)
- 4. Transanal Mini-Invasive Surgery (TAMIS) per il trattamento delle lesioni del retto: la nostra esperienza e revisione della letteratura.**  
V. Pende, F. Falbo, A. Biancucci, G. Lucandri, M. Farina, M.M. Lirici, E. Santoro (Roma)
- 5. Chirurgia transanale (CTA): l'esperienza della chirurgia di Arezzo su 36 casi consecutivi.**  
E. Andolfi, K.C. Kronig, G. Mura, G. Pellicanò, D. Giulitti, S. Piccioni (Arezzo)
- 6. TAMIS per lesione rettale sanguinante in grande anziana (VIDEO)**  
E. Andolfi, D. Giulitti, S. Piccioni (San Sepolcro-Siena)

- 7. Valutazione degli outcomes oncologici a lungo termine in pazienti con leakage anastomotico dopo chirurgia per cancro del retto: studio multicentrico caso-controllo.**  
R. Peltrini, F. Carannante, G. Costa, G. Bianco, G.M. Garbarino, G. Canali, P. Mercantini, G.T. Capolupo, U. Bracale, M. Caricato, F. Corcione (Napoli, Roma)
- 8. Functional outcomes and quality of life after minimally invasive anterior rectal resection with total mesorectal excision (TME): a prospective single-center longitudinal study.**  
V. Testa, M. C. Giuffrida, A. Marano, A. Ricotti, P. Berchialla, F. Borghi (Mondovì, Cuneo, Torino)
- 9. Resezione anteriore di retto laparoscopica con Total Mesorectal Excision (TME) per neoplasia del retto basso con anastomosi coloanale in due tempi secondo tecnica pull-through senza ileostomia di protezione in progressa radiochemioterapia neoadiuvante. (VIDEO)**  
B. Pirrera, F. Monari, M. Portinari, S. Gennari, V. Alagna, G. Palini, D. Parlanti, E. Fantini, C. Togni, M. Giordano, G. Garulli (Rimini)
- 10. Resezione anteriore del retto robotica: note di tecnica (VIDEO)**  
A. Antonino, A. Varricchio, A. Romano, C. Cirillo, F. Carafa, M. Anneschiarico (Benevento)
- 11. Resezione anteriore del retto videolaparoscopica con preservazione dell'arteria mesenterica inferiore per adenocarcinoma del retto: extreme vascular peeling.**  
A. Aprile, M. Saracco, P. Bonfante, G. Mascheri, A. Bianco, C. Bianchi, S. Berti (La Spezia)
- 12. Valutazione patologica del resecato dopo TME open, laparoscopica, robotica e transanale: studio prospettico di coorte su 153 pazienti. LOTARTME Study.**  
M. M. Lirici, A. Biancucci, A. Fassari, D. Campagna, M. Giordano, G. Pernazza, C. E. Vitelli, E. Santoro (Roma)

**13. Resezione anteriore del retto con peritonectomia pelvica parziale robotica in adenocarcinoma del retto distale con carcinosi pelvica da adenocarcinoma del pancreas. (VIDEO)**

I. Monsellato, G. Costantini, G. Intini, F. De Stefano, A. Chahrour  
(Alessandria)

**14. Risultati preliminari RCT timing to minimally invasive surgery after neoadjuvant chemoradiotherapy for rectal cancer: a multicenter randomized controlled trial - TiMiSNAR.**

I. Monsellato, E. Cassinotti, L. Baldari, L. Boni, U. Elmore, R. Rosati, E. Bertocchi, G. Ruffo, G. Pernazza, F. Pulighe, C. De Nisco, R. Perinotti, R. Polastri, E. Morpurgo, T. Contardo, F. Perna, D. Cavaliere, L. Solaini, G. Ercolani, N. De Angelis, A. Surgo, A. Fiorentino, F. Catena, F. Favi, D. Rega, P. Delrio (Alessandria)

**15. Surgery for rectal cancer in patient with metabolic syndrome: what is best?**

F. Ascari, N. Laquatra, D. Cuneo, B. Scotto, S. Muratori, M. Varoli (Carpi)

**16. Organ preservation in rectal cancer.**

M. Casati, L. Laface, E. Abate, M. Mariani, A. Molte (Carate Brianza)

10.30-13.00 **CHIRURGIA DEL RETTO PER PATOLOGIA MALIGNA**

(Sessione ECM)

Presidente: **Diego Piazza** (Catania)Moderatori: **Mariano Fortunato Armellino** (Napoli),**Marco Catarci** (Roma)

- 10.30-10.45 Come gestire la risposta clinica completa: escissione locale, W&W, chirurgia formale.  
Relatore (10 min): **Carmelo Magistro** (Milano)  
Expert advice (5 min): **Marco Clementi** (L'Aquila)
- 10.45-11.00 Valutazione della risposta ai trattamenti neoadiuvanti mediante radiomica: a che punto siamo per l'uso clinico?  
Relatore (10 min): **Andrea Laghi** (Radiologo, Roma)  
Expert advice (5 min): **Luigi Boccia** (Mantova)
- 11.00-11.15 TME: criteri per una "safe ileostomy omission"  
Relatore (10 min): **Giuseppe Sica** (Roma)  
Expert advice (5 min): **Paolo Delrio** (Napoli)
- 11.15-11.30 Retto basso: colo-ale con ileostomia derivativa versus colo-ale differita (Turnbull-Cutait) senza ileostomia?  
Relatore (10 min): **Marco Maria Lirici** (Roma)  
Expert advice (5 min): **Francesco Bianco** (Castellammare di Stabia)
- 11.30-11.45 Gestione delle neoplasie del retto con malattia epatica resecabile: insieme, rectum first o liver first?  
Relatore (10 min): **Alberto Patrì** (Pesaro)  
Expert advice (5 min): **Francesco Izzo** (Napoli)
- 11.45-12.00 TME transanale, laparoscopica o robotica?  
Relatore (10 min): **Giuliano Barugola** (Negrar)  
Expert advice (5 min): **Edoardo Liberatore** (Atri)
- 12.00-12.15 Sindrome da resezione anteriore: inevitabile o migliorabile?  
Relatore (10 min): **Massimiliano Varriale** (Roma)  
Expert advice (5 min): **Michele Simone** (Bari)

12.15-12.45 *Contributi selezionati:*

*Comunicazione*

**1. Which score better predicts the risk of anastomotic leakage after rectal surgery? A comparative analysis of the most used scoring systems.**

S. Grimaldi, C.L. Bertoglio, A. Giani, P. Carnevali, M. Origi, B. D. Alampi, P. Achilli, I. Giusti, L. M. Ripamonti, L. Lorusso, M. Mazzola, C. Magistro, G. Ferrari (*Milano*)

Shooter: **Andrea Muratore** (*Pinerolo*)

*Video*

**2. TME laparoscopica con conservazione dell'arteria colica sinistra per tumore del retto e malattia diverticolare complicata.**

F. Di Candido, D. Cassini, M. Ardu, M. Spalluto, G. Baldazzi (*Legnano*)

Shooter: **Giovanni Trombatore** (*Lentini*)

**14.00-16.30 ACOI GIOVANI: LA FORMAZIONE**

Presidente: **Pierluigi Marini** (Roma)  
Moderatori: **Gianluigi Luridiana** (Cagliari), **Luigi Ricciardelli** (Napoli)

**14.00-14.50 Dall'intelligenza artificiale la rivoluzione copernicana della chirurgia.**

14.00-14.10 L'intelligenza artificiale: realtà e prospettive.  
Relatore: **Giuseppe Quero** (Roma)

14.10-14.20 L'accesso alle nuove tecnologie per il giovane chirurgo.  
Relatore: **Daniele Parlanti** (Rimini)

14.20-14.30 Big Data e machine learning: applicazioni per la ricerca in chirurgia.  
Relatore: **Piergiuseppe Liuzzi** (AIR LAB-IRCSS Fondazione Don Carlo Gnocchi, Firenze)

14.30-14.40 App e web app.  
Relatore: **Gianmarco Ghezzi** (Trento)

14.40-14.50 *Discussione*

**14.50-15.40 La formazione tra nuovi orizzonti e vecchi retaggi.**

14.50-15.00 L'integrazione università/ospedale: la necessità di nuovi percorsi da strutturare.  
Relatore: **Alberto Molteni** (Milano)

15.00-15.10 Il disagio del "giovane chirurgo": il bisogno di continuare a crescere e le problematiche dell'accreditamento.  
Relatore: **Andrea Sagnotta** (Roma)

15.10-15.20 I progetti Europei: cosa l'Europa può offrire.  
Relatore: **Giuseppe Lamacchia** (Roma)



- 15.20-15.30 La Mentorship: modelli dedicati per bisogni specifici.  
Relatore: **Manuela Cuoghi** (Bologna)
- 15.30-15.40 Cosa ne pensa un Direttore di una Storica Scuola di Specializzazione in Chirurgia Generale:  
prof. **Andrea Mingoli** (Roma)
- 15.40-16.30 **ACOI GIOVANI: Work in progress**
- 15.40-15.50 Presentazione del Gruppo.  
Relatore: **Antonio Azzinaro**  
(Coordinatore Gruppo ACOI Giovani, Genova)
- 15.50-16.00 Dedilaco: uno studio ACOI.  
Relatore: **Nicola Cillara** (Cagliari)
- 16.00-16.10 MINimally Invasive Approach in The acUte caRe sEtting (MINIATURE). A Italian Young vs Senior Nation Survery: Presentazione dei risultati.  
Relatore: **Valentina Bianchi** (Roma)
- 16.10-16.20 FAD: introduzione alla chirurgia del trauma.  
Relatore: **Pietro Fransvea** (Roma)
- 16.20-16.30 Conclusioni e presentazione Scuola Nazionale Ospedaliera di Chirurgia ACOI.  
Relatore: **Marco Scatizzi** (Presidente ACOI)

- 09.00-11.30 **SESSIONE INTERATTIVA  
CASI CLINICI IN CHIRURGIA D'URGENZA**  
(Sessione ECM)
- Presidente: **Gennaro Maurizio Buonanno** (Benevento)  
Moderatori: **Pasquale Castaldo** (Catanzaro), **Gianluca Mazzone** (Ostia)
- 09.00-09.25 **Litiasi residua del cistico post-colecistectomia.  
Quale trattamento?**
- Caso clinico e televoto (15 min) **Daniele Parlanti** (Rimini)  
Letteratura (5 min) **Gloria Burini** (Ancona)  
Expert advice (5 min) **Mario Godina** (Dolo)
- 09.30-09.55 **L'occlusione intestinale alla 30ma settimana di  
gravidanza.**
- Caso clinico e televoto (15 min) **Michele Graziano**  
(Latisana)  
Letteratura (5 min) **Roberta Cabula** (Cagliari)  
Expert advice (5 min) **Andrea Porta** (Erba)
- 10.00-10.25 **Appendicite acuta perforata: diagnosi e  
management.**
- Caso clinico e televoto (15 min) **Sofia Alessandrini**  
(Perugia)  
Letteratura (5 min) **Francesca D'Agostino** (Cagliari)  
Expert advice (5 min) **Giovanna Iola** (Pagani)
- 10.30-10.55 **Addome acuto in paziente con storia di  
mesotelioma e multipli ricoveri per dolore.**
- Caso clinico e televoto (15 min) **Nicola Silvestrini**  
(Macerata)  
Letteratura (5 min) **Fabio Maroso** (Novara)  
Expert advice (5 min) **Giuseppe Miranda** (Ancona)

11.00-11.25 **Occlusione colica discendente-sigma da dentiera smarrita 2 anni prima su polipo villosa.**

Caso clinico e televoto (15 min) **Antonio Maria Iannello** (Catanzaro)

Letteratura (5 min) **Matteo Santoliquido** (Genova)

Expert advice (5 min) **Marco Arganini** (Viareggio)

11.30-13.00 **TRATTAMENTO MULTIDISCIPLINARE DELLE FRATTURE PELVICHE TRAUMATICHE**

Presidente: **Gregorio Tugnoli** (Bologna)

Moderatori: **Maurizio Castriconi** (Napoli), **Luca Lepre** (Roma)

11.30-11.40 Anatomia pelvica, meccanismi e classificazione delle fratture di bacino.

Relatore: **Diego Mariani** (Legnano)

11.40-11.50 Stabilizzazione emodinamica del paziente e della frattura del bacino pre e intraospedaliera (pelvic binder, reboa, etc).

Relatore: **Carlo Coniglio** (Anestesista, Bologna)

11.50-12.00 Iter diagnostico e timing dell'arteriografia ed embolizzazione.

Relatore: **Giacomo Luppi** (Radiologo, Trento)

12.00-12.10 Algoritmo del trattamento terapeutico delle fratture instabili in un DEA di I livello in pazienti emodinamicamente instabili.

Relatore: **Michela Giullii Capponi** (Roma)

12.10-12.20 Fratture pelviche e lesioni vascolari e genitourinarie associate: timing ed iter diagnostico-terapeutico.

Relatore: **Patrizio Festa** (Napoli)

12.20-12.30 Quale stabilizzazione delle fratture pelviche (fissatori esterni, placche ect)?  
Relatore: **Luigi Branca Vergano** (*Ortopedico, Trento*)

12.30-12.40 Take Home Message  
Relatore: **Sergio Ribaldi** (*Roma*)

12.40-13.00 *Contributi selezionati:*

*Comunicazioni*

**1. Frattura di bacino con lesione degli organi pelvici. Due casi di trattamento multidisciplinare.**

*C. De Martino, E. Bisogno, M. Della Corte, S. Anzalone e M. F. Armellino (Salerno)*

**2. Management of pelvic traumas: the role of the surgery in the conservative approach.**

*F. Manetta, C. Cimmino, M. Maione, G. Benassai, R. Abet, A. Borrelli, L. Cioffi, R. D'Avino, F. Guida, G. De Cristofaro, G. Marte, E. Marzullo, G. Militerno, G. Nunziata, M. Romano, A. Rosato, L. Sodano, R. Tarquini, G. Surfaro, A. Travaglino, A. Tufo, C. Viviano, I. Iazzetta, F. Arienzo (Napoli)*

*Con il commento di:*

**Franco Stagnitti** (*Roma*)

**14.00-15.00 COMUNICAZIONI E VIDEO  
CHIRURGIA EPATOBILIARE 2**

Presidente: **Antonio Stracqualursi** (*Acireale*)

Moderatori: **Raffaele Romito** (*Novara*), **Antonio Sarno**  
(*Sessa Aurunca*)

- 1. La Cisticotomia: un ulteriore passo verso una "safe" laparoscopic cholecystectomy. (VIDEO)**  
M. M. Di Nuzzo, R. Peltrini, D. Sannino, C. De Werra, U. Bracale, F. Corcione (*Napoli*)
- 2. Colecistiti laparoscopiche complicate: come prevenire il danno della via biliare. (VIDEO)**  
C. Cremonese, P. Atelli, A. Brillantino, M. Lanza, S. Squillante, M. Castriconi (*Napoli*)
- 3. Ambulatory laparoscopic cholecystectomy during Covid pandemia: our experience of 152 patients.**  
V. Alagna, M. Portinari, E. Fantini, F. Monari, M. Giordano, B. Pirrera, D. Parlanti, G. Garulli (*Rimini*)
- 4. Correlazione tra bilicoltura intraoperatoria ed outcomes in chirurgia epatobiliopancreatica.**  
M. Santoliquido, A. Barberis, A. Azzinnaro, A. Razzore, F. Costanzo, M. Filauro (*Genova*)
- 5. Prognostic factors in patients affected by liver metastases by colo-rectal adenocarcinoma.**  
M. Pagani, B. Pesì, F. Leo, R. De Vincenti, C. Cecchi, L. Piombetti, S. Giannessi, M. Fedi (*Pistoia*)
- 6. Vascular R1 in parenchymal sparing liver resections for colorectal liver metastases.**  
B. Pesì, F. Leo, M. Pagani, R. De Vincenti, L. Piombetti, C. Cecchi, S. Giannessi, M. Fedi (*Pistoia*)

**7. Early diagnosis of liver metastases from colorectal cancer through CT radiomics and formal methods: A Pilot Study.**

A. Rocca, M. C. Brunese, A. Santone, P. Avella, P. Bianco, A. Scacchi, M. Scaglione, F. Bellifemine, R. Danzi, G. Varriano, G. Vallone, F. Calise, L. Brunese (Campobasso)

**8. Confronto degli outcomes tra resezione epatica open, resezione epatica laparoscopica e termoablazione percutanea nei pazienti anziani con epatocarcinoma singolo ( $\leq 30$  mm).**

A. Delvecchio, A. Casella, F. Ratti, M. Gelli, F. M. Anelli, A. Laurent, G. C. Vitali, P. Magistri, E. Felli, T. Wakabayashi, P. Pessaux, T. Piardi, F. Di Benedetto, J. Briceño-Delgado, A. Rampoldi, N. de'Angelis, R. Adam, D. Cherqui, L. Aldrighetti, R. Memeo (Acquaviva delle Fonti)

**9. Resezione epatica versus ablazione con radiofrequenza in pazienti ottantenni per HCC: studio multicentrico e analisi con propensity score.**

R. Filippo, M. Conticchio, F. Ratti, M. Gelli, F. M. Anelli, A. Laurent, G. C. Vitali, P. Magistri, G. Assirati, E. Felli, T. Wakabayashi, P. Pessaux, T. Piardi, F. Di Benedetto, N. de'Angelis, D. F. Javier Briceno, A. G. Rampoldi, R. Adam, D. Cherqui, L. Aldrighetti, R. Memeo (Acquaviva delle Fonti)

**15.00-16.30 COMUNICAZIONI E VIDEO  
CHIRURGIA D'URGENZA 2**

Presidente: **Fausto Catena** (Cesena)

Moderatori: **Fabrizio Corinaldesi** (Senigallia), **Arianna Mottola** (Napoli)

- 1. La diverticolite acuta del colon destro in occidente: review.**  
G. Epifani, D. Cassini, M. Spalluto M. Ardu, G. Baldazzi (Legnano)
- 2. La diverticolite acuta del colon destro: analisi di uno studio multicentrico nazionale.**  
D. Cassini, I. Camperchioli, M. Ardu, G. Mazzone, G. Baldazzi (Legnano)
- 3. Il lavaggio peritoneale laparoscopico nella diverticolite perforata: solo un Damage-Control oppure un trattamento definitivo?**  
M. Brizzolari, S. Novello, M. Romano, M. Piccino, U. Grossi, A. Brun Peressut, M. Scopelliti, G. Zanus (Treviso)
- 4. Hinchey III diverticular disease and delayed surgery: a novel approach in our experience.**  
M. Sacco, P. Palazzo, A. Angrisano, S. Pizzoleo, S. Pungente, D. Lamacchia, A. De Matteis, P. Napoletano, G. Bellanova (Francavilla Fontana - BR)
- 5. Emergency surgical treatment of idiopathic megacolon.**  
C. Cecchi, L. Fortuna, A. Bottari, M. Fedi, M. Rigutini, S. Panicucci, S. Giannessi (Pistoia, Pescia, Firenze)
- 6. Chirurgia d'urgenza del cancro del colon-retto nel paziente fragile sotto anestesia spinale toracica: esperienza di un centro ospedaliero periferico.**  
V. Mingarelli, I. Romano, B. De Meo, M. Diana, A. Lavanga, C. Carfora, V. Bove, C. Pannoizzo, M. Rega, F. Coreno, M. Pensavecchia, L. Gozalez Martinez, V. Viola (Formia)

- 7. Resezione del piccolo intestino nell'ischemia mesenterica secondaria: quale anastomosi in chirurgia d'urgenza?**  
M.L. Sandoval Sotelo, A. Brillantino, A. M. Cricri, F. Fusco, M. Lanza, S. Squillante, M. Antropoli, P. F. Atelli, C. Cremona, R. Cennamo, R. Calce, G. Napolitano, U. Robustelli, F. Scardi, G. Monte, A. De Masi, V. D'Ambrosio, E. S. Zito, M. Castriconi (Napoli)
- 8. Outcome della Damage Control Surgery nei pazienti con ischemia intestinale: preliminary report.**  
E. Lavorini, G. Alemanno, R. Coppo, C. Cupellini, G. Maltinti, A. Bruscolo, D. Pantalone, P. Prosperini (Firenze)
- 9. Esperienza di un singolo centro nel trattamento in urgenza dell'occlusione intestinale da ileo biliare.**  
G. Sinisi, S. Capuzzolo, A. Riefoli, A. Fares Bucci, E. Restini (Barletta - BT)
- 10. Fibrosi peritoneale incapsulante del piccolo intestino: un raro caso di occlusione intestinale.**  
M. Marini, S. Piga, V. Fischetti, L. Spinelli, A. Piazzini Albani (Bergamo)
- 11. Acute abdomen in urothelial peritoneal carcinosis.**  
E. Cardone, C. Di Schino, D. Fico, M. Di Criscio, A. D'Agostino (Napoli)
- 12. Trauma splenico: trattamento chirurgico, angioembolizzazione e TNO.**  
X. Dumani, A. Mottola, A.G.I. Zamboli, K. Di Lauro, N. Tammaro, P. Festa (Napoli)
- 13. Laparoscopic approach in emergency abdominal surgery: is it safe? (VIDEO)**  
F. Esposito, R.S. Comito, N. Mazzarella, L. Montesarchio, N. Castaldo, A. Pedè, M. Coto, F. Pirozzi (Pozzuoli)



**16.30-18.00 ASSEMBLEA DEI SOCI ACOI**

*Ordine del giorno*

Relazione Segretario

Relazione Tesoriere

Approvazione Bilancio Consuntivo Esercizio 2021

Approvazione Bilancio Preventivo 2022

Relazione Presidente

Congresso Nazionale Acoi 2023

Varie ed eventuali

**18.00** Chiusura dell'Assemblea

**20.30** Cena Sociale

## 09.00-10.30 COMUNICAZIONI ERAS

Presidente: **Alessandro Falsetto** (*Firenze*)  
Moderatori: **Giovanni Gambino** (*Trapani*), **Lorenzo Mannino** (*Palermo*)

**1. Implementazione del protocollo Enhanced Recovery After Surgery (ERAS) con follow-up post-dimissione in pazienti sottoposti a chirurgia gastroenterica: risultati di una survey nazionale.**

S. Veneroni, G. M. Palini, A. Gori, C. Togni, M. Portinari, G. Garulli (*Rimini*)

**2. Gastrectomia subtotale per cancro e applicazione del protocollo ERAS: esperienza di un singolo centro.**

C. Togni, S. Veneroni, F. Monari, G.M. Palini, G. Garulli (*Rimini*)

**3. ERAS pathway adherence in laparoscopic colorectal surgery: results of a newly adopted program in a single Italian institution.**

L. Pandolfini, D. Conti, P. Ballo, R. Laessig, A. Falsetto, G. M. Paroli, C. Genzano, S. Cantini, V. Pavoni, M. Scatizzi (*Firenze*)

**4. The multidisciplinary audit in Enhanced Recovery After Surgery (ERAS) colorectal surgery: experience in a single Italian center.**

L. Pandolfini, D. Conti, P. Ballo, R. Laessig, A. Falsetto, G. M. Paroli, C. Genzano, S. Cantini, V. Pavoni, M. Scatizzi (*Firenze*)

**5. Laparoscopic colorectal surgery and Enhanced Recovery After Surgery (ERAS) program: experience with 120 cases from a single Italian center.**

G. Ioià, B. Rampone, F. Amodio, G. Autiero, M. Pagano, A. Cicalese, M. Fabozzi (*Salerno*)

**6. iColon, a patient-focused mobile application for perioperative care in colorectal surgery: results from the first 300 patients.**

E. Bertocchi, G. Barugola, G. Masini, I. Gentile, R. Rossini, G. Ruffo (*Negrar-VR*)

**7. Percorso di accreditamento ERAS in chirurgia coloretale: come conseguire la certificazione e mantenere i livelli di compliance nel tempo.**

D. Donati, M. C. Giuffrida, M. Migliore, M. Meineri, A. Cirio, L. Pellegrino Luca, F. Borghi (*Cuneo-Candiolo*)

**8. Enhanced recovery versus conventional care after emergency abdominal surgery: a propensity score matching analysis.**

V. Fico, P. Mirco, F. Marzi, G. Altieri, F. Santullo, V. Cozza, A. La Greca, G. Sganga (*Roma*)

**9. Enhanced Recovery After Proctologic Surgery - ERAPS: un progetto italiano.**

I. Gianì, C. Linari, F. Caminati, T. Cioppa, P. Dreoni, G. Rossi, C. Tanda, G. Talamo, F. Bettazzi, A. Aprile, S. Grassi, C. Elbetti (*Firenze*)

**10.30-12.00 ERAS 2.0: a che punto siamo?**

Presidente: **Ferdinando Ficari** (Firenze)

Moderatori: **Antonio Brescia** (Roma), **Felice Borghi** (Torino)

**10.30-10.40** Preabilitazione e outcomes in chirurgia: come e perchè?

A volte è meglio dilazionare la chirurgia?

Relatore: **Gabriele Baldini** (Firenze)

**10.40-10.50** ERAS e COVID 19: cosa abbiamo imparato?

Relatore: **Luca Pellegrino** (Torino)

**10.50-11.00** ERAS: impatta sulle complicanze chirurgiche?

Relatore: **Leonardo Montemurro** (Roma)

**11.00-11.10** Accredimento ERAS: serve a raggiungere il nostro obiettivo?

Relatore: **Mattia Portinari** (Rimini)

**11.10-11.20** Elementi chiave del successo dell'implementazione.

Relatore: **Diletta Cassini** (Legnano)

**11.20-11.30** ERAS nelle chirurgie "difficili" (modello pancreas o esofago ...)

Relatore: **Matteo Tardio** (S. Giovanni Rotondo)

**11.30-11.40** ERAS: che cosa manca?

Relatore: **Salvatore Ramuscello** (Chioggia)

11.40-12.00 *Contributi selezionati:*

*Comunicazioni*

**1. Effects of immune enhancing nutrition in colon cancer patients: modulation of tumor microenvironment and optimization of outcomes and cost.**

M. Bianchini, M. Palmieri, B. Perotti, G. Fratini, R. Guelfi, M.R. Ambrosio, M. Arganini (*Versilia-Lucca*)

**2. Enhanced recovery after surgery (ERAS) program in octogenarian patients: A propensity score matching analysis on the "Lazio network" database.**

M. Grieco, G. Galiffa, L. Lorenzon, G. Marincola, R. Persiani, R. Santoro, G. Pernazza, A. Brescia, E. Santoro, F. Stipa, A. Crucitti, S. Mancini, R. Macarone Palmieri, M. Di Paola, M. Sacchi, M. Carlini on behalf of "Lazio Network" study group. (*Roma*)

**3. 3. ERAS a 360°: introduzione ex novo in un reparto di chirurgia generale.**

S. Zanella, G. Scudo, E. Bonadies, E. Lauro, A. Carrara (*Rovereto*)

Take Home Message: **Alessandro Falsetto** (*Firenze*)

**12.00-13.00 PATIENT BLOOD MANAGEMENT**

Presidente: **Pier Enrico Marchesa** (Palermo)

Moderatori: **Maria Beatrice Rondinelli** (Roma), **Luigi Tritapepe** (Roma)

12.00-12.10 Perchè limitare le trasfusioni e migliorare le riserve del paziente?  
Relatore: **Ivo Beverina** (Legnano)

12.10-12.20 PBM in chirurgia non cardiaca: che cosa cambia?  
Relatore: **Anna Stanizzi** (Trento)

12.20-12.30 Rischio emorragico vs trombotico e acido tranexamico: pro e contro.  
Relatore: **Michele Benedetti** (Roma)

12.30-12.40 Ruolo dell'ERAS.  
Relatore: **Vanessa Agostini** (Genova)

12.40-13.00 *Discussione*

14.00-15.15 **COMUNICAZIONI e VIDEO UPPER GI 2**

Presidente: **Antonio Piazzini Albani** (Seriante)

Moderatori: **Letizia Laface** (Carate Brianza), **Vincenzo Sorisio** (Asti)

- 1. Il ruolo della fluoroangiografia con il verde di indocianina nell'esofagectomia mininvasiva sec. Ivor Lewis. (VIDEO)**  
R. Basile, G. Palomba, M. Capuano, G. Sorrentino, M. Persico, G. Aprea (Napoli)
- 2. Strategie per diminuire la morbilità nella gestione chirurgica del cancro esofageo: l'esperienza di un singolo centro.**  
A. Amaddeo, C. Giglio, C. Bozzarello, A. M. Iannello, I. Konigsrainer, P. Girotti, A. Rizzuto (Catanzaro)
- 3. The iGreenGO Study: the clinical role of indocyanine green imaging fluorescence in modifying the surgeon's conduct during the surgical treatment of advanced gastric cancer-study protocol for an international multicenter prospective study.**  
P. M. Lombardi, M. Mazzola, V. Nicastro, S. Giacomuzzi, G. L. Baiocchi, C. Castoro, R. Rosati, U. Fumagalli Romario, L. Bonavina, F. Staderini, I. Gockel, D. Gregori, P. De Martini, M. Gualtierotti, M. Danieli, S. Beretta, M. Mutignani, E. Forti, G. Ferrari (Milano)
- 4. Long-term survival of patients with stage II-III after gastrectomy with inadequate nodal assessment.**  
J. Desiderio, S. Trastulli, D. Di Nardo, A. Gemini, A. Boccolini, A. Di Cintio, L. Guerri, F. Farinacci, F. Ricci, C. Ranucci, S. Mazzetti, G. D. Tebala (Terni)
- 5. Registro Multicentrico di patologia sul carcinoma gastrico metastatico e Conversion Surgery: esperienza del Centro Coordinatore.**  
G. Mura, R. Malatesti, A. D'Ignazio, A. Biancafarina, K. Kroning, B. Frezza, M. Angelini, M. Scricciolo, R. Sulce, M. Cacchiarelli, F. Tofani, V. Mariottini, G. Pellicanò, U. Gjondedaj, V. Borgogni, E. Andolfi, M. De Prizio (Arezzo)

- 6. Extending criteria for laparoscopy to locally advanced gastric cancer resections in elderly patients.**  
L. Cinelli, F. Puccetti, D. Soggi, L. Barbieri, E. Treppiedi, A. Cossu, U. Elmore, R. Rosati (*Milano*)
- 7. Open Versus Laparoscopic Gastrectomy for Advanced Gastric Cancer: a Propensity Score Matching Analysis of Survival in a Western Population - on behalf of the Italian Research Group for Gastric Cancer (GIRCG).**  
P. M. Lombardi and Italian Research Group for Gastric Cancer (GIRCG) (*Milano*)
- 8. Long-term outcomes of laparoscopic gastrectomy vs open gastrectomy for locally advanced gastric cancer: a propensity score matching study.**  
S. Caruso, R. Giudicissi, M. Mariatti, S. Cantafio, G. M. Paroli, M. Scatizzi (*Firenze*)
- 9. Comparison of laparoscopic vs open gastrectomy for elderly patients with advanced gastric cancer: a double-center study.**  
S. Caruso, R. Giudicissi, M. Mariatti, S. Cantafio, G. M. Paroli, M. Scatizzi (*Firenze*)
- 10. Laparoscopic compared with open D2 gastrectomy: a psm analysis of the imigastric database.**  
J. Desiderio, S. Trastulli, D. Di Nardo, A. Gemini, A. Boccolini, A. Di Cintio, L. Guerci, F. Farinacci, F. Ricci, C. Ranucci, S. Mazzetti, G. D. Tebala (*Terni*)
- 11. Laparoscopic gastric D2 resection for cancer. (VIDEO)**  
M. Sacco, A. De Matteis, P. Napoletano, P. Palazzo, A. Angrisano, S. Pizzoleo, S. Pungente, D. Lamacchia, G. Bellanova (*FrancaVilla Fontana-BR*)



**15.15-16.30 COMUNICAZIONI e VIDEO UPPER GI 3**

Presidente: **Eugenio Coccozza** (*Varese*)

Moderatori: **Antonino Agrusa** (*Palermo*), **Giovanni Bellanova** (*Francavilla Fontana*)

**1. Intervento di asportazione laparoscopia di diverticolo duodenale. (VIDEO)**

A. Na'arani, S. Chiappe, S. Rollo, L. Pandolfini, M. Lottini, M. Scatizzi (*Firenze*)

**2. Un caso di cancerizzazione nel contesto di un nodulo pancreatico eterotopico.**

A. Barberis, F. Mariani, M. Rutigliani, U. Rossi, E. Ciferri, M. Filaurò (*Genova*)

**3. Gastrectomia subtotale D2 robotica. (VIDEO)**

A. Varricchio, A. Antonino, F. Carafa, G. Argenio, M. Anecchiarico, C. Cirillo, M. Alagia (*Benevento*)

**4. Gastrectomia subtotale distale D2 robotica (VIDEO)**

A. Varricchio, F. Carafa, A. Antonino, G. Argenio, C. Cirillo, M. Anecchiarico, M. Alagia (*Benevento*)

**5. Resezione gastrica sub-totale, omentectomia, linfectomia D2 e ricostruzione con ansa alla Roux. (VIDEO)**

A. Na'arani, S. Rollo, L. Pandolfini, G. M. Paroli, A. Falsetto, M. Scatizzi (*Firenze*)

**6. Anastomosi gastro-digiunale con double loop per gastroresezione in paziente con adenocarcinoma: how we do it. (VIDEO)**

W. Siquini, S. Castiglioni, N. Silvestrini, G. C. Gesuelli, M. Sartelli, C. A. Lapponi (*Macerata*)

**7. Approccio laparoscopico versus robotico nella gastrectomia con linfettomia D2: analisi case-matched di 2.274 pazienti e valutazione dei fattori di rischio per conversione in chirurgia open.**

S. Trastulli, J. Desiderio, F. Borghi, F. Cianchi, A. Coratti, M. Cesari, F. Bazzocchi, G. Pernazza, S. D'Imporzano, F. Guerra, G. Arcuri, F. Staderini, A. Marano, S. Mazzetti, A. Di Cintio, F. Farinacci, A. Gemini, A. Boccolini, D. Di Nardo, F. Ricci, L. Guerri, R. Cirocchi, G. D. Tebala, A. Parisi (Terni)

**8. Laparoscopic mechanical latero-lateral oesophagojejunostomy after total gastrectomy for cancer in the elderly: technical notes and results.**

P. Evoli, L. Amato, C. Renzi, M. Valeri, C. Orazio, N. Giuliani, M. Cesari, A. Contine (Perugia-Città di Castello)

**9. Gastrectomia totale con linfadenectomia D2 video-laparoscopica. (VIDEO)**

D. Piazza, F. Scaravilli, C. Piazza (Catania)

**10. Gastrectomia e linfadenectomia D2 Robotica con utilizzo di verde di indocianina. (VIDEO)**

L. Trentavizi, L. Mariani, S. Bovani, W. Bugiantella, M. De Rosa, G. Ceccarelli (Foligno)

**09.00-16-30 SESSIONE SICOP  
SOCIETÀ ITALIANA DI CHIRURGIA  
DELL'OSPEDALITÀ PRIVATA  
LA SANITÀ PRIVATA: I PERCORSI E LA TECNOLOGIA**

09.00-09.15 Saluto del Presidente SICOP (**Alessandro Giardino**) e del Presidente ACOI (**Marco Scatizzi**)

**09.15-13.00 PRIMA PARTE**

Moderatori: **Diego Foschi** (*Presidente CIC, Milano*)  
**Piero Narilli** (*Past Presidente SICOP, Roma*)

**09.15.10.15 Outcome di qualità e percorsi formativi: i nuovi aspetti della sanità privata.**

09.15-09.45 Lettura iniziale. AGENAS e i dati del PNE: panorama della chirurgia nella sanità privata e analisi delle esperienze regionali.  
Relatore: **Domenico Mantoan** (*Direttore Generale AGENAS*)

09.45-10.00 La sanità privata e il PNE: stato dell'arte.  
Relatore: **Alice Basiglioni** (*Epidemiologa, Centro Studi Sede Nazionale AIOP, Roma*)

10.00-10.15 *Discussione*

*Il parere degli esperti:*  
**Sergio Grimaldi** (*Acerra*), **Graziano Longo** (*Roma*),  
**Crescenzo Muto** (*Caserta*)

**10.15-11.45 Costruire l'eccellenza, presente e futuro.**

10.15-10.30 Upper GI @Gemelli Roma  
Relatore: **Domenico D'Ugo** (*Roma*)

10.30-10.35 Highlights  
Relatore: **Carlo Castoro** (*Policlinico Humanitas, Milano*)

## SALA LIMONI

Martedì 20 Settembre

- 10.35-10.50 Liver @San Raffaele Milano  
Relatore: **Luca Aldrighetti** (Milano)
- 10.50-10.55 Highlights  
Relatore: **Felice Giuliante** (Policlinico Gemelli, Roma)
- 10.55-11.10 Pancreas @San Raffaele Milano  
Relatore: **Massimo Falconi** (Milano)
- 11.10-11.15 Highlights  
Relatore: **Giovanni Butturini** (Ospedale Pederzoli, Peschiera del Garda)
- 11.15-11.30 Colon-retto @Sacro Cuore Negrar  
Relatore: **Giacomo Ruffo** (Negrar)
- 11.30-11.35 Highlights  
Relatore: **Giovanni Battista Grassi** (Policlinico Casilino, Roma)
- 11.35-11.45 *Discussione*
- 11.45-13.00 **Volumi ed esiti in chirurgia. Stato dell'arte e nuove proposte.**
- 11.45-12.00 Pancreas: realtà italiana e proposte  
Relatore: **Gianpaolo Balzano** (Milano)
- 12.00-12.15 Fegato: realtà italiana e proposte  
Relatore: **Salvatore Gruttadauria** (Palermo)
- 12.15-12.30 Stomaco: realtà italiana e proposte  
Relatore: **Andrea Cossu** (Milano)
- 12.30-12.45 Colon-retto: realtà italiana e proposte  
Relatore: **Francesca Bazzocchi** (S. Giovanni Rotondo)
- 12.45-13.00 *Discussione*

14.00-15.30 **SECONDA PARTE**

Chirurgi con il joystick in mano. Il Chirurgo Tech.

Moderatori: **Felice Borghi** (Torino),

**Riccardo Muradore** (Verona)

14.00-14.15 The role of indocyanine green in minimally invasive liver surgery.

Relatore: **Mohammad Abu Hilal** (Brescia)

14.15-14.30 Artificial Intelligence in chirurgia: il futuro è già presente.

Relatore: **Alessandro Giardino** (Peschiera del Garda)

14.30-14.45 Visual imaging in chirurgia: la bussola elettronica.

Relatore: **Elisa Bannone** (Brescia)

14.45-15.00 La nuova era della tailored colon resection.

Relatore: **Giuliano Barugola** (Negrar)

15.00-15.15 L'evoluzione della chirurgia robotica nei prossimi 10 anni: cosa ci aspetta.

Relatore: **Massimo Giuseppe Viola** (Tricase)

15.15-15.30 Epatectomia maggiore robotica: what's beyond?

Relatore: **Marco Catena** (Milano)

*Discussione*

Opinionists:

**Gianandrea Baldazzi** (Legnano), **Damiano Chiari** (Castellanza), **Vittorio Corso** (Rimini), **Isabella Frigerio** (Peschiera Del Garda), **Raffaele Nudo** (Roma), **Antonio Toesca** (Candiolo)

15.30-16.30 **ASSEMBLEA SOCI**

09.00-10.00 **ICRAL Investigator Meeting**10.00-11.30 **COMUNICAZIONI COVID E CHIRURGIA**Presidente: **Carlo De Werra** (Napoli)Moderatori: **Antonino Mirabella** (Palermo), **Manfredo Tedesco** (Lamezia Terme)**1. Chirurgia oncologica gastrointestinale durante la pandemia Covid-19 in ASL Toscana Centro: studio INTREPID.**

S. Baldi, F. Feroci, M. Becucci, A. Anastasi, A. Buccarelli, G. Canonico, A. Leahu, A. Giordano, R. Sacchetti, S. Vellei, S. Cantafio (Prato, Firenze, Borgo S. Lorenzo)

**2. Chirurgia del tumore coloretale nel paziente anziano: analisi della casistica e dell'effetto della pandemia da COVID19.**

N. Passuello, E. Sinatti, A. Vitturi, T. Picone, A. Costantini, C. Giroto, E. Mammano, L. Faccio, A. Frasson, F. Vittadello, E. Tessari, E. Rosa-Rizzotto, G. Sarzo (Padova)

**3. Impatto della pandemia da SARS-CoV2 sull'attività dello screening del cancro coloretale in un singolo Centro: cos'è cambiato?**

N. Passuello, A. Vitturi, E. Sinatti, L.A. Vitale, M. Filardo, M.E. Sciuto, A. Frasson, F. Vittadello, L. Faccio, E. Tessari, E. Mammano, M. Lo Mele, E. Rosa Rizzotto, F. De Lazzari, G. Sarzo (Padova)

**4. Management of complicated diverticulitis during the Covid 19 pandemic: a single centre experience.**

D. Apa, E. Puce, E. Breda, F. Atella, M.S. Mattei, E. Belloni, M. Catarci (Catarci)

- 5. ERAS in chirurgia colo-rettale: solamente un protocollo di cura basato sulle evidenze oppure un modello organizzativo efficace? La lezione che abbiamo imparato dalla pandemia COVID 19.**  
M. Portinari, B. Pirrera, G. Palini, V. Alagna, F. Monari, E. Fantini, G. Garulli (Rimini)
- 6. Impact of the COVID-19 pandemic on Enhanced Recovery After Surgery (ERAS) application and outcomes: analysis in the "Lazio Network" database.**  
M. Grieco, G. Galiffa, R. Marcellinaro, E. Santoro, R. Persiani, S. Mancini, M. Di Paola, R. Santoro, F. Stipa, A. Crucitti, M. Carlini (Roma)
- 7. How COVID-19 pandemic influenced daily clinical practice in colorectal surgery: experience from a tertiary hospital.**  
I. Camperchioli, F. Tomassini, G. Costa, G. Liotta, L. Lepre, G. Mazzoni (Ostia-Roma)
- 8. Oncological colorectal surgery during covid-19 in a primary referral hospital: was that bad?**  
N. Laquatra, F. Ascari, D. Cuneo, B. Scotto, S. Muratori, M. Varoli (Carpino - MO)
- 9. Challenges and perspective of Italian surgery during COVID-19 pandemic: a single center experience.**  
R. De Vincenti, L. Piombetti, C. Cecchi, M. Fedi, S. Giannesi (Firenze-Pistoia)
- 10. Rescuing surgical training in a community hospital of northern Italy during COVID-19 pandemic: David against Goliath.**  
M. Realis Luc, S. Lenna, N. E. Allievi, G. Baldazzi (Legnano)
- 11. Urgenze chirurgiche gastro-intestinali in corso di pandemia da COVID-19: la nostra esperienza.**  
A. Capomolla, E. Cardamone, D. Voci, I. Palaia, P. Castaldo, R. Cardona (Catanzaro)

**12. Emergency surgery in very old people in pandemic Sars Cov 2: retrospective study.**

A. Bellotti, L. Di Cristofaro, L. Lepre, G. Costa, G. Liotta, G. Mazzoni  
(Ostia-Roma)

**13. Multiple cystic artery pseudoaneurysms in Covid-19 patient.**

G. Militerno, C. Cimmino, F. Guida, M. Maione, G. Benassai, G. Sarti  
(Napoli)

**14. Surgical outcomes of emergent cholecystectomy for acute cholecystitis during COVID 19 pandemic: a high-volume single-center's experience.**

K. Favilla, M. A. A. Nencioni, J. Guraj, G. Novelli, G. Baldazzi  
(Legnano)

**15. Due anni di attività in sala operatoria d'Urgenza Covid +, protocollo strutturato e volume di attività.**

M. Angelini, A. Biancafarina, E. Andolfi, M. Cacchiarelli, R. Malatesti, G. Mura, K. Kroning, M. Scricciolo, B. Frezza, R. Sulce, G. Pellicanò, U. Gjonedaj, F. Tofani, A. D'Ignazio, V. Borgogni, V. Mariottini, M. De Prizio (Arezzo)

**16. Severe acute bowel manifestations in SARS-CoV-2/COVID 19 patients. Single-center experience.**

D. Coletta, P. A. Greco, F. Petrelli, M.L. Ricci, P. Stortoni, V. Sisti, E. Eugeni, F. Mazzanti, M. Tempesta, S. Tommasoni, A. Santinelli, A. Patriiti  
(Pesaro)

**17. The effects of covid-19 on emergency general surgery consultations.**

L. Romano, A. Mattei, F. Fiasca, A. Nervini, V. Vicentini, M. Schietroma, F. Carlei, A. Giuliani (L'Aquila)



11.30-13.00 **LE INFEZIONI DEL SITO CHIRURGICO**

Presidente: **Giovanni Battista Grassi** (Roma)  
Moderatore: **Stefano Bartoli** (Roma), **Alberto Marvaso**  
(Lacco Ameno)

11.30-11.45 Gli statements.

Relatore: **Massimo Sartelli** (Macerata)

11.45-12.00 Infezioni in chirurgia: sostantivo plurale.

Relatore: **Francesco Cortese** (Roma)

12.00-12.15 Chirurgia delle infezioni: tips and tricks.

Relatore: **Francesco Di Marzo** (Massa Carrara)

12.15-12.30 Chirurgia e infezioni: laparoscopia/relaparoscopia.

Relatore: **Maria Sole Mattei** (Roma)

12.30-12.50 *Comunicazioni selezionate:*

**1. Metabolic Syndrome (MetS), Systemic Inflammatory Response Syndrome (SIRS), and Frailty: is there any room for good outcome in the elderly undergoing emergency surgery?**

P. Fransvea, G. Costa, C. Puccioni, P. Mirco, L. Lepre, G. T. Capolupo, F. Carannante, A. Costa, A. La Greca, G. Sganga (Roma)

**2. Infezioni del sito chirurgico in pazienti con carcinoma mammario sottoposti a intervento chirurgico durante il lockdown in un centro oncologico italiano ad alto flusso: cosa ci ha insegnato la pandemia da Covid-19?**

M. Clementi, S. Guadagni, S. Cappelli, D. Corallino, F. Pelle, I. Puccica, M. Barba, P. Vici, I. Sperduti, F. Graziano, F. Cavicchi, R. De Vita, M. Costantini, C. Botti (L'Aquila-Roma)

12.50-13.00 *Con il commento di:*

**Anastasio Palmanova** (Polistena, RC)

## 14.00-16.30 COMUNICAZIONI e VIDEO COLON-RETTO 2

Presidente: **Andrea Muratore** (Pinerolo)

Moderatori: **Antonio Marrosu** (Sassari), **Massimo Vecchiato** (Udine)

## FLESSURA SPLENICA

**1. La mobilizzazione della flessura splenica in chirurgia coloretale: the "shaving" technique.**

M. Spalluto, D. Cassini, M. Ardu, G. Baldazzi (Legnano)

**2. Descrizione della tecnica chirurgica di resezione di flessura splenica totalmente robotica per adenocarcinoma.**

G. David, P. Misitano, S. Ricchitelli, D. Papis, P. Greco, A. Antonucci, F. Cantore (Milano)

**3. Laparoscopic splenic flexure resection with ICG evaluation of anastomosis. (VIDEO)**

F. Sammartino, D. Krizzuk, A. Biancucci, G. Galiffa, G. Pisani, F. Falbo (Roma)

**4. Resection of the splenic flexure with complete lymph node dissection of the inferior mesenteric vein (IMV) for advanced colon cancer. (VIDEO)**

A. Muratore, B. Cuzzola, M. De Zuanni (Pinerolo, TO)

**5. Colectomia intermedia laparoscopica per adenocarcinoma della flessura splenica. (VIDEO)**

N. Silvestrini, W. Siquini, C. Tranà, A. Carrieri, S. Castiglioni, S. Liverotti (Macerata)

**6. A difficult splenic flexure. (VIDEO)**

M. Sacco, S. Pizzoleo, P. Napoletano, P. Palazzo, A. Angrisano, S. Pungente, D. Lamacchia, A. De Matteis, G. Bellanova (Francavilla Fontana)

**7. Resezione segmentaria della flessura splenica con preservazione di arteria e vena mesenterica inferiore. (VIDEO)**

D. Manzolillo, G. Coretti, F. Stanzione (Mondragone-CE)

## COLON SINISTRO-RETTO

- 8. Preservation of the inferior mesenteric vessels in laparoscopic colorectal surgery for Cancer.**  
*R. Marcellinaro, M.R. Mastrangeli, D. Spoletini, G. Lisi, S. Iacovitti, F. Passafiume, M. Carlini (Roma)*
- 9. Gestione vascolare "arterial tailored" nelle resezioni coloretali con verde indocianina.**  
*M. Stefanoni, M. Sorrentino, A. Cojutti, M. Graziano (Latisana – Palmanova)*
- 10. Differenze a breve e a lungo termine tra la legatura prossimale e distale della vena mesenterica inferiore nella chirurgia del colon sinistro e del retto, in pazienti oncologici.**  
*M. Tozzi, A. Giordano, F. Feroci, M. Baraghini, A. Garzi, R. Giudicissi, S. Livi, D. Matani, L. Grifoni, S. Cantafio (Prato)*
- 11. Sigmoid cancer. Laparoscopic sigmoidectomy with preservation of inferior mesenteric vessels. (VIDEO)**  
*R. Marcellinaro, S. Meneghini, S. Iacovitti, D. Spoletini, M. Carlini (Roma)*
- 12. Resezione anteriore del retto laparoscopica per neoplasia del colon in paziente con situs viscerum inversus: aspetti tecnici. (VIDEO)**  
*G. Russo, M. C. Saffioti, M. Paci, G.M. P. Graziano, A. Noto, L. Casà, L. Mandalà, P. Mezzatesta (Palermo)*
- 13. Videolaparoscopic en bloc resection for T4 sigmoid carcinoma infiltrating uterus. (VIDEO)**  
*D. Piazza, C. Piazza, O. Barrile, E. Grossi (Catania)*
- 14. Resezione anteriore del retto con resezione ileale laparoscopica in adenocarcinoma del sigma avanzato con ascesso perirettale e peritonite. (VIDEO)**  
*F. De Stefano, G. Intini, G. Costantini, A. Chahrour, I. Monsellato (Alessandria)*

**15. Chirurgia laparoscopica colo-rettale in anestesia loco-regionale: fattibilità e vantaggi.**

R. Giudicissi, M. Baraghini, I. Corsale, F. Feroci, A. Garzi, A. Giordano, V. Mirasolo, L. Romoli, R. Sacchetti, S. Vellei, T. Zalla, L. Forasassi, S. Cantafio (Prato)

**16. Protective ostomy in oncological colorectal surgery: is it the holy grail?**

F. Ascari, D. Cuneo, N. Laquatra B. Scotto, S. Muratori, M. Varoli (Carpì, MO)

**17. Implementazione del microbiota nella prevenzione delle deiscenze anastomotiche coloretali. Risultati preliminari dello studio MIRACLE.**

R. Marcellinaro, R. Menditto, D. Spoletini, M. Grieco, M. Carlini (Roma)

## MALATTIA DIVERTICOLARE

**18. Malattia diverticolare complicata del colon: utilizzo dell'icg per il controllo dell'uretere nell'emicolectomia sinistra laparoscopica. (VIDEO)**

R. Lorenzetti, C. Di Marco, E. Migliori, D. Sambucci, C. Sernagiotto, M. Pavanello (Conegliano)

**19. Applicazione della stampa 3D nel planning pre-operatorio nella malattia diverticolare.**

A. Gemini, F. Farinacci, S. Mazzetti, F. Ricci, L. Guerci, A. Di Cintio, S. Trastulli, J. Desiderio, A. Boccolini, D. Di Nardo, C. Ranucci, G. D. Tebala (Terni)

**20. La resezione di sigma laparoscopica nella malattia diverticolare - una tecnica standardizzata?**

M. Sorrentino, M. Stefanoni, M. Graziano (Latisana – Palmanova)

**21. Approccio laparoscopico per diverticolite complessa con fistole enterocoliche multiple: si può fare! (VIDEO)**

G. Luglio, M. Cricri, F. P. Tropeano (Napoli)

- 22. Videolaparoscopic resection of giant diverticulum of the sigmoid colon. (VIDEO)**  
D. Piazza, C. Piazza, F. Millitari, E. Grossi, O. Barrile (Catania)
- 23. Laparoscopic Hartmann reversal: a single center five-years experience.**  
B. Perotti, M. Bianchini, M. Palmeri, G. Fratini, R. Guelfi, M.R. Ambrosio, M. Arganini (Versilia-Lucca)
- 24. Chirurgia laparoscopica vs open: quale impatto dopo ricanalizzazione di ileostomia. Studio osservazionale in 145 pazienti.**  
G. Magno, N. Pirozzi, N. Imperatore, U. Bracale, F. Corcione, R. Peltrini (Napoli)
- 25. Colectomia totale robotica con sistema Da Vinci Xi. (VIDEO)**  
V. Adamo, C. De Rosa, M. Daffara, S. Ghisio, M. Scansetti (Vercelli)
- 26. Proctectomia laparoscopica e tecniche di "pouch lengthening" in paziente con RCU. (VIDEO)**  
F. P. Tropeano, G. Luglio, M. Cricià (Napoli)

10.00-13.00 **ACOI GIOVANI HANDCRAFT SECTION**  
**"I Giovani insegnano ai Giovani"**  
**CORSO BASE DI CHIRURGIA LAPAROSCOPICA**

Responsabili scientifici del corso

**Grazia Maria Attinà** (Roma), **Antonio Azzinnaro** (Genova), **Andrea Barberis** (Genova), **Valerio Caracino** (Pescara), **Francesco Feroci** (Prato), **Anna Guariniello** (Ravenna), **Giuseppe Miranda** (Ancona)

10.00-10.15 *Breafing*

**LIVELLO BASE LAP TRAINER**

10.15-11.30 Lap Trainer: esercizi con pinze laparoscopiche, triangolazione, abilità bimanuale

11.30-12.45 Lap Trainer: pratica con nodi, sutura, sviluppo basic skills

**LIVELLO INTERMEDIO LAP TRAINER**

10.15-11.30 Lap Trainer: pratica con nodi, sutura, sviluppo basic skills

11.30-12.45 Lap Trainer: suture e anastomosi intestinali

**LIVELLO AVANZATO LAP TRAINER**

10.15-11.30 Lap Trainer: suture e anastomosi intestinali

11.30-12.45 Lap Trainer: appendicectomia e colecistectomia su modelli anatomici

**LIVELLO AVANZATO SIMULATORE BODY FORM**

10.15-11.30 Lap Trainer: appendicectomia e colecistectomia su modelli anatomici

11.30-12.45 Lap Trainer: emicolectomia destra e sinistra su modelli anatomici

12.45-13.00 *Debriefing e consegna attestati*







CONGRESSO  
NAZIONALE  
ACOI

40

VERSO LA MIGLIORE PERFORMANCE

**Orgogliosi  
di essere  
chirurghi**

**PROGRAMMA**

**SCIENTIFICO**

**Mercoledì  
21 Settembre**

[www.acoi.it](http://www.acoi.it)

09.00-10.00 **POSTER E VIDEOPOSTER SELEZIONATI PER PREMIO**

Presidente: **Marco De Fazio** (Napoli)

Giuria: **Dalia Amabile** (Trento), **Jacopo Andreucetti** (Brescia), **Massimiliano Fabozzi** (Pagani), **Antonio Giuliani** (Potenza), **Giovanni Guida** (Caserta), **Matteo Lavazza** (Legnano), **Stefano Mandalà** (Palermo), **Mariolina Morelli** (Roma), **Antonia Rizzuto** (Catanzaro), **Pierluca Sallustio** (Bari)

- 1. Laparoscopic versus open liver resection for centrally located single Hepatocellular Carcinoma in cirrhotic patients: A propensity score-matching analysis. (POSTER)**  
V. Ferraro, M. Conticchio, A. Delvecchio, M. Tedeschi, N. Chetta, M. Stasi, A. Casella, E. De Marinis, A. Madaro, R. Filippo, M. Raele, A. Volpe, R. Memeo (Acquaviva delle Fonti)
- 2. Resistenze nell'applicazione dei protocolli di Enhanced Recovery After Surgery (ERAS): risultati di una survey multicentrica sul territorio italiano. (POSTER)**  
A. Gori, G.M. Palini, S. Veneroni, F. Monari, D. Parlanti, G. Garulli (Rimini)
- 3. Persistent inflammatory immunosuppression and catabolism syndrome (PICS): an underestimated clinical problem in surgery. (POSTER)**  
P. Fransvea, F. C. Puccioni, P. Mirco, M.C. Puzzolo, G. Sganga, M. D. Cortese (Roma)
- 4. Intraureteral indocyanine green during complex colorectal surgery. (VIDEO-POSTER)**  
A. Falcone, L. Gabellini, T. Guagni, L. Fortuna, F. Cianchi, F. Coratti (Firenze)
- 5. Antrum Gastric Cancer. Subtotal laparoscopic gastrectomy. (VIDEO-POSTER)**  
R. Marcellinaro, G. Piccolino, G. Lisi, D. Spoletini, M. Carlini (Roma)
- 6. Plastica di ernia iatale robot -assisted in paziente con prolasso intratoracico di stomaco e pancreas, esordita con pancreatite acuta. (VIDEO-POSTER)**  
F. Petrelli, D. Coletta, F. Bianchini, P.A. Greco, M.L. Ricci, V. Sisti, A. Patrìti (Pesaro)

**10.00-14.00 CHIRURGIA COLICA**

(Sessione ECM)

**10.00-12.00 PATOLOGIA BENIGNA**

Presidente: **Ferdinando Cafiero** (*Genova*)

Moderatori: **Massimo Carlini** (*Roma*), **Ildo Scandroglio** (*Busto Arsizio*)

- 10.00-10.15 Il trattamento chirurgico della diverticolite complicata della flessura/colon sinistro: quale resezione fare?  
Relatore: **Francesco Roscio** (*Busto Arsizio*)
- 10.15-10.30 Rettorragia da diverticolite: quali indicazioni alla chirurgia in elezione?  
Relatore: **Silvio Guerriero** (*Fermo*)
- 10.30-10.45 Diverticolite complicata del colon destro: servono altre linee guida?  
Relatore: **Emmanuele Abate** (*Carate Brianza*)
- 10.45-11.00 Esiste ancora un ruolo del lavaggio e drenaggio nella diverticolite acuta?  
Relatore: **Mario Sorrentino** (*Latisana*)
- 11.00-11.15 La peritonite da diverticolite acuta nel 2022: Hartmann vs Knight-Griffen.  
Relatore: **Francesco Balestra** (*Sassari*)
- 11.15-11.30 Il chirurgo davanti alla malattia infiammatoria cronica intestinale misconosciuta.  
Relatore: **Alice Frontali** (*Vimercate*)
- 11.30-11.45 L'endometriosi intestinale multiviscerale: il ruolo del chirurgo generale.  
Relatore: **Elisa Bertocchi** (*Negrar*)

11.45-12.00 *Contributi selezionati:*

*Comunicazione*

**1. Comparison of Hartmann's procedure vs resection with primary anastomosis in perforated sigmoid diverticulitis: a retrospective single-center study.**

*F. Pizza, D. D'Antonio, F. Amalfitano, C. M. De Vecchis, A. Marvaso (Lacco Ameno, NA)*

*Video*

**2. Individuazione degli ureteri mediante fluorescenza ICG in Hartmann reversal robotica**

*G. Costantini, F. De Stefano, G. Intini, F. Ambrosini, A. Di Stasio, A. Chahrour, I. Monsellato (Alessandria)*

*Con il commento di:*

**Rosario Cardona** *(Catanzaro)*

**12.00-14.00 PATOLOGIA MALIGNA**

Presidente: **Angelo Benevento** *(Gallarate)*

Moderatori: **Massimo Basti** *(Pescara)*, **Giacomo Ruffo** *(Negrar)*

12.00-12.15 La chirurgia oncologica del colon nel paziente anziano: dobbiamo seguire altre regole?  
Relatore: **Antonio Crucitti** *(Roma)*

12.15-12.30 La chirurgia oncologica della flessura sinistra: esistono limiti alla laparoscopia?  
Relatore: **Emanuele Santoro** *(Roma)*

12.30-12.45 La CME nei tumori del colon trasverso: la sfida della laparoscopia.  
Relatore: **Carmine Napolitano** *(Salerno)*

- 12.45-13.00 Chi ha paura delle stazioni 213 e 223? Servono davvero a cambiare la prognosi?  
Relatore: **Gabriele Anania** (Ferrara)
- 13.00-13.15 I tumori sincroni del colon: sappiamo sempre cosa fare?  
Relatore: **Massimiliano Casati** (Carate Brianza)
- 13.15-13.30 Il carcinoma incidentale dell'appendice: e adesso cosa faccio?  
Relatore: **Sandro Giannessi** (Pistoia)
- 13.30-13.45 Il tumore occludente del colon destro: che fare? Il punto di vista del chirurgo.  
Relatore: **Andrea Gattolin** (Mondovì)
- 13.45-14.00 *Contributi selezionati:*

*Comunicazione*

**1. Attualità sul linfonodo sentinella nel cancro del colon.**

C. Mazzetti, M. Menegazzo, A. Zanoni, A. Carrara  
(Rovereto)

*Video*

**2. Laparoscopic right hemicolectomy with CME and D3 lymphadenectomy for hepatic flexure cancer.**

M. Spalluto, L. Renoldi, G. Baldazzi (Legnano)

*Con il commento di:*

**Massimo Buononato** (Orvieto)

**09.00-11.30 NUOVE TECNOLOGIE**

Presidente: **Piergiorgio Danelli** (*Milano*)

**09.00-10.15 PRIMA PARTE**

**Nuove tecnologie tra presente e futuro.**

Moderatori: **Fabrizio Scognamillo** (*Sassari*), **Nereo Vettoretto** (*Montichiari*)

**09.00-09.15** La Chirurgia del futuro tra robotica e intelligenza artificiale: cambierà la vita del chirurgo?

Relatore: **Valerio Caracino** (*Pescara*)

**09.15-09.30** Stampanti 3 D e Chirurgia imaging-guidata: stato dell'arte e future prospettive.

Relatore: **Massimo Fedi** (*Pistoia*)

**09.30-09.45** Simulatori virtuali e software 3 D: nuove metodiche per la formazione dei giovani chirurghi?

Relatore: **Grazia Maria Attinà** (*Roma*)

**09.45-10.00** Mobile Health Technology (mHealth): può ottimizzare l'outcome del paziente in chirurgia?

Relatore: **Elisa Bertocchi** (*Negrar*)

**10.00-10.15** "Next generation": la transizione ecologica e la sostenibilità della tecnologia mininvasiva.

Relatore: **Giovanni Di Lorenzo** (*Caltanissetta*)

**10.15-11.30** **SECONDA PARTE**

*Cosa c'è di nuovo nella pratica clinica?*

Moderatori: **Roberto Campagnacci** (*Jesi*), **Massimiliano Casati** (*Carate Brianza*)

**10.15-10.30** Mappaggio linfonodale e linfadenectomia ICG-guidata in chirurgia mininvasiva oncologica gastro-intestinale.

Relatore: **Stefano Rausei** (*Gallarate*)

**10.30-10.45** Patologia benigna: "robot o non robot"? Evoluzione ed applicazioni.

Relatore: **Maria Carmela Giuffrida** (*Cuneo*)

**10.45-11.00** Piattaforme robotiche in chirurgia d'urgenza: c'è un reale spazio?

Relatore: **Wanda Petz** (*Milano*)

**11.00-11.20** *Contributi selezionati:*

*Comunicazioni*

**1. Endometriosi: dalla mininvasività all'ultra-mininvasività.**

*M. Rosati* (*Pescara*)

**2. Predictive nomogram for Anastomotic leak and Implementation of intraoperative procedures to prevent it (PRAI study): a novel technique to evaluate anastomotic vascularization.**

M. Ortenzi, A. Carsetti, M. Palmieri, E. Casarotta, A. Donati, G. Miranda, M. Guerrieri (*Ancona*)

**11.20-11.30** *Discussione*

## 11.30-12.30 COMUNICAZIONI E VIDEO NUOVE TECNOLOGIE 1

Presidente: **Marcello Gasparrini** (Roma)

Moderatori: **Pietro Coletta** (Ancona), **Giuseppe Russo** (Giarre)

- 1. L'utilizzo del verde di indocianina nella colecistectomia laparoscopica.**  
L. Asciore, M.D. Fidanza, F. Iarrobino, M. Marasco, G. Iarrobino (Caserta)
- 2. Uso della colangiografia intraoperatoria con ICG nella colecistectomia laparoscopica: nostra esperienza e considerazioni.**  
A. Cojutti, M. Stefanoni, R. Piccolo, M. Pansini, M. Sorrentino (Latisana-Palmanova)
- 3. Indocyanine green tracer-guided lymphadenectomy during laparoscopic total gastrectomy for cancer: A Single-Center experience.**  
L. Cinelli, F. Puccetti, L. Genova, S. Battaglia, L.A. Barbieri, E. Treppiedi, A. Cossu, U. Elmore, R. Rosati (Milano)
- 4. ICG-guided laparoscopic stapled left lateral sectorectomy for S2-S3 HCC on hemochromatosis. (VIDEO)**  
M. S. Mattei, E. Belloni, L. A. Montemurro, E. Puce, P. Ciano, M. Benedetti, M. Catarci (Roma)
- 5. Angiografia con verde di indocianina nella prevenzione del leak anastomotico in chirurgia coloretale: metanalisi "up to-date" di studi randomizzati controllati e studi "case-matched".**  
S. Trastulli, J. Desiderio, S. Mazzetti, A. Di Cintio, F. Farinacci, A. Gemini, A. Boccolini, D. Di Nardo, L. Guerri, F. Ricci, R. Ciocchi, G. D. Tebala (Terni)
- 6. ICG guided laparoscopic CME. (VIDEO)**  
M. Benedetti, M.S. Mattei, L.A. Montemurro, E. Puce, E. Belloni, P. Ciano, M. Catarci (Roma)



- 7. Emicolectomia destra robotica con escissione mesocolica completa (CME) e ICG. (VIDEO)**  
S. Bovani, L. Trentavizi, M. De Rosa, L. Mariani, W. Bugiantella, F. Ermili, G. Ceccarelli (*Foligno*)
- 8. Minimally invasive approach for acute small bowel occlusion. The utility of intraoperative ICG fluorescence angiography to assess bowel microcirculation: case series report and proposal of multicentric study to develop a Resectability Score.**  
D. Coletta, F. Guerra, P. A. Greco, F. Petrelli, P. Stortoni, E. Eugeni, A. Patrìti (*Pesaro*)
- 9. L'uso del verde indocianina per l'identificazione del dotto toracico durante la chirurgia esofagea per cancro. (VIDEO)**  
A. Bottari, A. Falcone, L. Fortuna, T. Guagni, F. Staderini, F. Cianchi, F. Coratti (*Firenze*)

**12.30-14.00 COMUNICAZIONI E VIDEO NUOVE TECNOLOGIE 2**

Presidente: **Silvio Testa** (*Vercelli*)

Moderatori: **Mario Alessiani** (*Stradella*), **Carmelo Sciumè** (*Agrigento*)

- 1. Un approccio «embriologico» per l'induzione dello pneumoperitoneo: la tecnica TUL nella routine laparoscopica.**  
C. Bozzarello, F. Caprino, A. Amaddeo, A. M. Iannello, C. Sagnelli, D. Cuccurullo, A. Rizzuto (*Catanzaro*)
- 2. Il ruolo del verde di indocianina intraoperatorio (ICG) associato alla ricostruzione tridimensionale (3D) preoperatoria negli interventi di surrenectomia laparoscopica: A Propensity Score-Matched Analysis.**  
G. Palomba, V. P. Dinuzzi, G. D. De Palma, G. Aprea (*Napoli*)
- 3. ICG guided laparoscopic D2 distal subtotal gastrectomy for gastric cancer. (VIDEO)**  
E. Belloni, M. S. Mattei, L. Montemurro, E. Puce, P. Ciano, M. Bendetti, M. Catarci (*Roma*)
- 4. Clinical value of pre-operative 3D-CT vascular reconstruction in laparoscopic right hemicolectomy with Complete Mesocolic Excision for right colon cancer: a propensity score matching analysis.**  
I. Giusti, P. Carnevali, C.L. Bertoglio, M. Mazzola, A. Giani, P. Achilli, M. Origi, B.D. Alampi, S. Grimaldi, L.M. Ripamonti, L. Lorusso, C. Magistro, G. Ferrari (*Milano*)
- 5. The urgent need for health care contribution to the climate crisis. Water saving in the operating room and green team.**  
F. Carannante, V. Miacci, G. Bianco, A. Catamerò, G. Mascianà, G. Costa, M. Caricato, G. T. Capolupo (*Roma*)

- 6. Introduzione di un corso di laparoscopia nel programma didattico di una Scuola di Specializzazione: descrizione e risultati preliminari.**  
M. Paterno, F. Albanesi, P. Achilli, M. Maspero, P. Carnevali, G. Ferrari, P. Danelli (*Lecco-Milano*)
- 7. EMICOLECTOMIA DX ROBOTICA vs LAPAROSCOPICA. A retrospective analysis of our experience.**  
F. Sista, L. Bonanni, R. Vicentini (*L'Aquila*)
- 8. Chirurgia Open Video-Assistita: esperienza preliminare con Esoscopio 4K3D OrbeyeTM. (VIDEO)**  
R. Peltrini, M. Visconti, A. Di Santo Albini, D. Sannino, U. Bracale, F. Corcione (*Napoli*)
- 9. Robotic Repair of perineal hernia after extralevator abdominoperineal excision – Video Correspondence. (VIDEO)**  
A. Salaj, G. Formisano, S. Giuratrabocchetta, L. Ferraro, F. Toti, P. P. Bianchi (*Milano*)
- 10. Percutaneous trans-stomal jejunostomy: a new technique. (VIDEO)**  
F. Fleres, S. A. Biondo, E. Cucinotta, F. Viscosi, C. Mazzeo (*Messina*)
- 11. Uso di un nuovo dispositivo per le reinfusione del chimo durante damage control surgery per l'ottimizzazione dello stato nutrizionale di un paziente con ileostomia prossimale. (VIDEO)**  
G. Alemanno, L. Tirloni, A. Morabito, R. Coletta, P. Prosperi (*Firenze*)
- 12. Don't panic! Emorragie durante interventi mininvasivi. (VIDEO)**  
T. Guagni, A. Bottari, L. Gabellini, D. Perini, F. Cianchi, F. Coratti (*Firenze*)

09.00-10.00 **COMUNICAZIONI E VIDEO PANCREAS- MILZA 1**

Presidente: **Pietro Cumbo** (*Carmagnola*)

Moderatori: **Carlo Farina** (*Vigevano*), **Antonino Tirrò** (*Acireale*)

- 1. Resezione multiviscerale di neoplasia neuroendocrina metastatica ad origine duodenale: descrizione di un caso e revisione della letteratura.**  
G. Lucandri, G. Fiori, S. Lucchese, I. Lattina, F. Genualdo, V. Pende, M. Farina, P. Mazzocchi, E. Santoro (*Roma*)
- 2. Irreversible electroporation as an option for the management of locally advanced pancreatic adenocarcinoma: a single-center retrospective case-control study.**  
E. Crolla, B. Neola, E. Palladino, F. Giordano, L. Sequi, D. De Filippo, C. Molino (*Napoli*)
- 3. La chirurgia laparoscopica a scopo palliativo nelle neoplasie cefalopancreatiche avanzate. (VIDEO)**  
F. Riente, E. Travaglio, F. Allisiardi, V. Testa, A. Gattolin (*Mondovì*)
- 4. Misunderstood gastric perforation of a pancreatic acinar cell carcinoma: a wolf in sheep's clothing.**  
M. Cuoghi, C. Baccaro, N. Zorzetti, A. Fornelli, F. Ferrara, V. Cennamo, G. G. Navarra (*Bologna*)
- 5. Multidimensional evaluation of the learning curve of totally laparoscopic pancreaticoduodenectomy: a risk-adjusted cumulative summation analysis.**  
M. Mazzola, A. Gianì, C. L. Bertoglio, P. Carnevali, P. De Martini, A. Benedetti, M. Gualtierotti, C. Magistro, G. Ferrari (*Milano*)
- 6. Standardized right artery first approach during laparoscopic pancreaticoduodenectomy for periampullary neoplasms: technical aspects and perioperative outcomes.**  
M. Mazzola, A. Gianì, C. L. Bertoglio, P. Carnevali, P. De Martini, A. Benedetti, I. Giusti, C. Magistro, G. Ferrari (*Milano*)

- 7. Circular-stapled bilio-digestive anastomosis during pancreatoduodenectomy: video description of a bold standardized surgical technique in selected cases of pancreatic cancer. (VIDEO)**  
A. M. Bonomi, E. Gjoni, S. Granieri, A. Chierici, A. Germini, A. Kersik, G. Bracchetti, C. Cotsoglou (*Milano*)
- 8. Delayed duodenal graft perforation after 9 years from simultaneous pancreas-kidney transplantation.**  
G. Militerno, C. Cimmino, S. Tamburrini, A. Camocardi, M. Lugarà, G. I. Benassai, A. Rosato, C. Fittipaldi (*Napoli*)
- 9. Duodenocefalopancreasectomy robotica. (VIDEO)**  
M. Tedeschi, V. Ferraro, A. Delvecchio, M. Conticchio, N. Chetta, M. Stasi, A. Casella, E. De Marinis, A. Madaro, R. Filippo, M. Raele, A. Volpe, R. Memeo (*Acquaviva delle Fonti*)
- 10. Postoperative outcomes analysis after pancreatic duct occlusion: A safe option to treat the pancreatic stump after pancreaticoduodenectomy in low-volume centers.**  
A. Giuliani, P. Avella, A. L. Segreto, M.L. Izzo, A. Buondonno, M. Coluzzi, M. Cappuccio, M. C. Brunese, R. Vaschetti, A. Scacchi, G. Guerra, B. Amato, F. Calise, A. Rocca (*Napoli*)
- 11. Neoformazione ampollare ed istologia preoperatoria: quando è meglio non sapere.**  
L. Rapetti, F. Cravero, E. Nada, A. Salvai, S. Silvestri, A. Zullo, M. Amisano (*Casale Monferrato-AL*)

- 10.00-12.30 CHIRURGIA PANCREATICA**  
**Hot topics on: novità scientifiche e attualità cliniche**  
(Sessione ECM)
- Presidente: **Giuseppe Tirone** (Trento)  
Moderatori: **Giovanni Carlo Ferrari** (Milano), **Carlo Molino** (Napoli)
- 10.00-10.10 Varianti anatomiche vascolari in corso di DCP.  
Relatore: **Ettore Colangelo** (Teramo)
- 10.10-10.20 IPMN: indicazioni e controversie.  
Relatore: **Marco Farsi** (Siena)
- 10.20-10.30 La learning curve in chirurgia pancreatica: step fondamentali.  
Relatore: **Michele Mazzola** (Milano)
- 10.30-10.40 L'immunoterapia nel tumore del pancreas: illusioni e prospettive.  
Relatore: **Orazio Caffo** (Trento)
- 10.40-10.50 Indicazioni alla chirurgia dei tumori non adenocarcinoma del pancreas.  
Relatore: **Massimo Falconi** (Milano)
- 10.50-11.00 DCP a confronto: laparotomica vs mininvasiva. Prevalgono le indicazioni o le scelte di scuola?  
Relatore: **Paolo Regi** (Peschiera del Garda)
- 11.00-11.10 DCP robotica: tricks and skills.  
Relatore: **Andrea Coratti** (Grosseto)
- 11.10-11.20 Pancreasectomia distale: tips & tricks.  
Relatore: **Tiziana Viora** (Torino)
- 11.20-11.30 Pancreasectomia intermedia: indicazioni e tecnica.  
Relatore: **Isabella Frigerio** (Peschiera del Garda)

11.30-12.00 Gestione delle complicanze.

Il ruolo del chirurgo: **Massimiliano Tuveri** (Verona)

Il ruolo dell'endoscopista: **Massimiliano Mutignani**  
(Milano)

Il ruolo del radiologo interventista: **Umberto Rozzanigo**  
(Trento)

12.00-12.20 *Contributi selezionati:*

*Comunicazione*

**1. Postoperative acute pancreatitis (POAP) after pancreatoduodenectomy: a poorly recognized, unfavorable prognostic factor.**

B. Neola, E. Crolla, D. De Filippo, F. Giordano, L. Sequi, L. Limansky, E. Palladino, C. Molino (Napoli)

**2. Il registro IgoMIPS.**

A. Zerbi (Rozzano)

*Video*

**3. Mesopancreasectomia per voluminosa neoplasia sierosa cistica.**

A. Picciurro, A. Maffongelli, G. Frazzetta, P. Marchesa  
(Palermo)

12.20-12.30 *Con il commento di:*

**Alberto Brolese** (Trento), **Marco Massari** (Treviso)

12.30-14.00 **COMUNICAZIONI E VIDEO PANCREAS - MILZA 2**

Presidente: **Andrea Porta** (*Erba*)

Moderatori: **Andrea Pisani Ceretti** (*Milano*), **Marcello Schiavo** (*Monza*)

- 1. Minimally invasive treatment of pancreatic NETs: laparoscopy versus robotic surgery.**  
A. Picciurro, A. Maffionelli, G. Frazzetta, F. Ricupati, P. Marchesa (*Palermo*)
- 2. Terapia chirurgica di risparmio nell'insulinoma pancreatico. (VIDEO)**  
P. Bazzi, L. Sacco, S. Palermo, M. De Flaviis, S. Cicconi, E. Colangelo (*Teramo*)
- 3. Pancreatic body cancer. Totally laparoscopic splenopancreatectomy. (VIDEO)**  
R. Marcellinaro, R. Menditto, G. Paradiso, M. Grieco, G. Lisi, M. Carlini (*Roma*)
- 4. Splenopancreasectomia distale laparoscopica per cistoadenoma mucinoso della coda pancreatica. (VIDEO)**  
W. Siquini, N. Silvestrini, S. Liverotti, A. Carrieri, M. Sartelli, R. Scibè, G. Speranza (*Macerata*)
- 5. Splenopancreasectomia distale laparoscopica. (VIDEO)**  
F. Falaschi, D. Ferraro, F. Orlando, D. Pisaniello, G. Arenga, M. Di Martino, A. Terrone, L. Campanella, C. Migliaccio, G. Aragiusto, W. Santaniello, A. Ceriello, G. Vennarecci (*Napoli*)
- 6. Combined laparoscopic distal pancreatectomy and pancreatic islets autotransplantation for benign pancreatic neoplasms.**  
E. Palladino, D. De Filippo, E. Crolla, L. Sequi, F. Giordano, B. Neola, C. Molino (*Napoli*)



- 7. Incidental finding of pancreatic cystadenoma in splenic cavernous angioma.**  
G. Militerno, G. Surfaro, M. Maione, C. Cimmino, G. Benassai, F. Arienzo (Napoli)
- 8. Strategic approach to the splenic vessels during robotic distal pancreatectomy: resection versus preservation. (VIDEO)**  
C. Cutolo, A. Belli, R. Patrone, M. Leongito, F. Izzo (Napoli)
- 9. Pancreasectomia distale "spleen preserving" laparoscopica. (VIDEO)**  
P. Bazzi, G. Cacciatore, M. De Flaviis, E. Colangelo (Teramo)
- 10. Robotic distal pancreatectomy and splenectomy for intraductal papillary mucinous neoplasm of pancreatic body. (VIDEO)**  
L. Portigliotti, R. Masserano, F.M. Nicolosi, F. Maroso, O. Soresini, O. Capone, R. Romito (Novara)
- 11. Robotic radical antegrade modular pancreatosplenectomy (RAMPS). (VIDEO)**  
V. Ferraro, A. Delvecchio, M. Conticchio, M. Tedeschi, N. Chetta, M. Stasi, A. Casella, E. De Marinis, A. Madaro, R. Filippo, M. Raele, A. Volpe, R. Memeo (Acquaviva delle Fonti)
- 12. Leiomyoma of the spleen in adult: case report and review of the literature.**  
G. Rocco, A. Guariniello, S. Santini, M. R. Aprile, A. Vagliasindi, F. Zanzi (Ravenna)
- 13. Occasional finding of wandering spleen.**  
C. Agostini, L. Piombetti, M. Giannelli, M. Fedi, S. Giannessi (Pistoia)
- 14. Splenectomy laparoscopica per una milza ectopica splenomegalica e una milza accessoria sincrona. Case report e revisione della letteratura.**  
A.M. Iannello, V. Mazzuca, A. Amaddeo, C. Bozzarello, A. Rizzuto (Catanzaro)

**15. Emisplenectomia robotica per emangioma multinodulare della milza. (VIDEO)**

A. Biancafarina, M. Angelini, B. Frezza, M. Scricciolo, R. Malatesti, F. Tofani, L. Nenci, M. Cacchiarelli, G. Mura, M. De Prizio (Arezzo)

**16. Laparoscopic splenectomy for hereditary spherocytosis. (VIDEO)**

M. M. Lirici, A. Fassari, A. Biancucci (Roma)

09.00-11.00 **SESSIONE ISSE-ACOI**  
**INNOVAZIONI TECNOLOGICHE IN ENDOSCOPIA**  
**CHIRURGICA**  
**Faccia a faccia endoscopico-chirurgico**

Presidente: **Luca Rodella** (Verona)  
Moderatori: **Erminio Capezuto** (Roma), **Giovanni De Pretis** (Trento), **Attilio Maurano** (Salerno), **Marco Rigamonti** (Trento)

09.00-09.19 ACALASIA ESOFAGEA

Trattamento endoscopico con POEM (8 min):  
**Lino Polese** (Padova)  
Trattamento laparoscopico (8 min): **Gioacchino Castrucci** (Roma)  
Open microphone (3 min): **Michele Golia** (Monza)

09.19-09.38 TUMORI GASTRICI PRECOCI

Trattamento endoscopico-laparoscopico (8 min):  
**Francesco Tomba** (Verona)  
Trattamento chirurgico (8 min): **Gianmaria Rossi** (Vicenza)  
Open microphone (3 min): **Nunzio Rosso** (Ragusa)

09.38-09.57 CHIRURGIA BARIATRICA

Trattamento endoscopico (8 min): **Girolamo Geraci** (Palermo)  
Trattamento chirurgico (8 min): **Alessandro Balani** (Gorizia)  
Open microphone (3 min): **Michele Motter** (Trento)

09.57-10.16 TRAPIANTO DI FEGATO

Trattamento endoscopico delle complicanze (8 min):  
**Emanuele Marciano** (Pisa)  
Trattamento chirurgico (8 min): **Giacomo Zanus** (Treviso)  
Open microphone (3 min): **Giovanni Ricco** (Salerno)

**10.16-10.35 LESIONI SOTTOMUCOSE RETTALI**

*Trattamento endoscopico EFTR vs STER (8 min):*

**Marco Bisello** (Vicenza)

*Trattamento chirurgico TEM (robotica?) (8 min):*

**Massimo Stefanoni** (Udine)

*Open microphone (3min):* **Paolo Ubiali** (Pordenone)

**10.35-11.00 Contributi selezionati:**

*Comunicazioni*

- 1. IA in chirurgia endoscopica: un aiuto per migliorare la performance.**  
*S. Sferazza (Trento)*
- 2. Update on the efficacy of Intraoperative Endoscopy Testing (IET) on post-operative outcomes in gastro-intestinal anastomosis: one year later.**  
*A. Reggiani, A. Budassi, D. Scuppa, A. Verzelli (Fabriano-Ancona)*
- 3. Esperienza preliminare su 12 casi di utilizzo di stent colici autoespandibili come bridge to surgery in pazienti con occlusione intestinale da stenosi colica.**  
*W. Siquini, S. Castiglioni, N. Silvestrini, M. Sartelli, A. Carrieri (Macerata)*

**11.00-12.00 COMUNICAZIONI E VIDEO  
CHIRURGIA ED ENDOSCOPIA**

Presidente: **Corrado Fantini** (Napoli)

Moderatori: **Gianluca Costa** (Roma), **Salvatore Costarella** (Reggio Calabria)

- 1. The Eso-SPONGE® therapy for the treatment of anastomotic leakage after esophageal surgery.**  
L. Fortuna, A. Bottari, D. Bisogni, F. Coratti, F. Cianchi, F. Staderini (Firenze)
- 2. Resezione laparoscopica atipica di un GIST gastrico sottocardiale sotto guida endoscopica. (VIDEO)**  
R. Basile, M. Capuano, G. Palomba, G. Sorrentino, G. D. De Palma, G. Aprea (Napoli)
- 3. Trattamento chirurgico d'urgenza dopo perforazione duodenale post papillo-sfinterotomia endoscopica per ERCP. Case report.**  
De Marco, F. Buscaglia, G. Di Carlo, G. Rizzo, F. Colli, G. Fiorica, C. Sciumè (Agrigento)
- 4. Trattamento mininvasivo della calcolosi colecisto-coledocica complessa. (VIDEO)**  
C. Celano, M. Scansetti, M. Lasagna, E. Soligo, V. Adamo (Vercelli)
- 5. Mirizzi syndrome type V complicated with both cholecystobiliary and cholecystocolic fistula: a case report.**  
Buscaglia, G. Rizzo, G. Di Carlo, F. Colli, P. De Marco, G. Corbo, G. Ferro, G.E.M. Rizzo, C. Sciumè (Agrigento)
- 6. Abdominal stab wound complicated by perforation and bleeding: an error of surgeon or fate?**  
E. Fischetti, M.L. Montanaro, F.M.D. Palma, P. Cardinale, S. Gentile, M. Cappiello, P. Sallustio (Bari)
- 7. Acute sigmoid volvulus in the elderly: still a difficult management.**  
F. Ascari, D. Cuneo, N. Laquatra B. Scotto, S. Muratori, M. Varoli (Carpi - MO)

**8. Surgical treatment after endoscopic approach of a giant trichobezoar in a young girl with Rapunzel syndrome: a case report.**

C. Marafante, E. Moggia, S.L. Birolo, M. Garino (*Rivoli*)

**9. S.T.A.D. a new classification of diverticular disease: the era of interdisciplinary alliance?**

L. Onofrio (*Piedimonte Matese - CE*)

**12.00-14.00 SESSIONE PRESSIONE NEGATIVA**  
**Evoluzione e nuove prospettive della Pressione Negativa.**

Presidente: **Enrico Restini** (*Bari*)

Moderatori: **Mariano Fortunato Armellino** (*Napoli*),  
**Francesco Zappia** (*Vibo Valentia*)

- 12.00-12.10** L'evoluzione della pressione negativa nella cura delle lesioni cutanee.  
Relatore: **Luca Petruzzelli** (*Torino*)
- 12.10-12.20** Nuovi orizzonti: la NPWT con instillazione.  
Relatore: **Antonino Trovatiello** (*Augusta*)
- 12.20-12.30** Complex Abdominal Wall.  
Relatore: **Ernesto Tartaglia** (*Napoli*)
- 12.30-12.40** La prevenzione delle complicanze del sito chirurgico.  
Relatore: **Susanna Lenna** (*Legnano*)
- 12.40-12.50** NPWT e biomateriali nel trattamento delle lesioni complesse.  
Relatore: **Giovanni Bellanova** (*Franca Villa Fontana*)
- 12.50-13.00** Addome aperto: tecnica, devices ed evoluzione del pensiero.  
Relatore: **Maurizio Castriconi** (*Napoli*)
- 13.00-13.10** L'utilizzo della NPWT nella gestione dell'addome aperto con sepsi.  
Relatore: **Mauro Andreano** (*Nola*)
- 13.10-13.20** L'utilizzo della NPWT nella gestione dell'addome aperto nel trauma.  
Relatore: **Stefano Manfroni** (*Roma*)

13.20-13.40 *Contributi selezionati:*

*Comunicazioni*

**1. L'uso della NPWT nel trattamento di casi clinici complessi di sfacelo d'arto con estesa perdita di sostanza: la nostra esperienza.**

N. Tammaro, A. Coppola, X. Dumani, A. Esposito, P. Maietta, A. Mottola, P. Festa. (Napoli)

**2. Indicazioni alla NPWT nella strategia di Damage Control nel paziente acuto COVID: esperienza di una chirurgia d'urgenza COVID dedicata in Campania.**

S. Squillante, A. Brillantino, M. Lanza, C. Cremonese, F. Fusco, A. De Masi, M. Castriconi (Napoli)

13.40-14.00 *Con il commento di:*

**Patrizio Festa** (Napoli), **Paolo Locurto** (Caltanissetta)



## 09.00-10.00 COMUNICAZIONI E VIDEO CHIRURGIA BARIATRICA

Presidente: **Luigi Piazza** (Catania)

Moderatori: **Riccardo Lorusso** (Aosta), **Francesco Sciortino** (Palermo)

**1. La chirurgia bariatrica in un reparto di chirurgia generale: si può fare?**

C. Somaglino, L. Chiappo, F. Monteferrario, R. Polastri (Biella)

**2. A Hub and Spoke Learning Program in Bariatric Surgery in a Small Region of Italy.**

A. Buondonno, P. Avella, M. Cappuccio, A. Scacchi, R. Vaschetti, G. Di Marzo, P. Maida, C. Luciani, B. Amato, M.C. Brunese, D. Esposito, L. Selvaggi, G. Guerra, A. Rocca (Napoli)

**3. Enhanced recovery after Bariatric surgery: un'esperienza iniziale.**

E. Travaglio, F. Riente, D. Bonfanti, E. Pistone, N. Rosolin, G. Gattolin (Mondovi)

**4. Irrigazioni endoperitoneali di ropivacaina per la prevenzione del PONV e del dolore postoperatorio nel protocollo ERABS.**

E. Viviani, M. Motter, S. Miori, G. Tirone (Trento)

**5. Fluorescence imaging in bariatric surgery. (VIDEO)**

M. M. Lirici, A. Fassari, A. Biancucci, S. Lucchese (Roma)

**6. Gastro jejunal anastomosis site in OAGB could influence Dumping syndrome and EWL%?**

G. Merola, E. Villamaina, F. Pacelli, V. De Pascale, G. Cimmino, C. Ripa, A. Fattopace, P. Marra, B. Capasso, V. Ferronetti, M. Perrotta (Frattamaggiore - NA)

**7. LAT-ERCP: Choledocholithiasis in OAGB/MGB One anastomosis. A case report.**

D. Marchesini, L. Veronesi, R. Bollino, R. Sassatelli, S. Bonilauri (Reggio Emilia)

**8. Gestione operativa di fistola gastrica, di tipo C intermedia dopo sleeve gastrectomy. (VIDEO)**

L. Rossi, J. Casella, M. Castrovillari, G. Munzi, G. Del Corpo, A. Serao  
(Ariccia-Roma)

**9. Peritonite acuta da perforazione gastrica dopo Endosleeve Gastrectomy: una rara complicanza. (VIDEO)**

D. Manzolino, F. Stanzione, G. Coretti, G. Galasso, F. Stanzione  
(Mondragone - CE)

**10.00-13.30 SESSIONE CHIRURGIA BARIATRICA**

(Sessione ECM)

**10.00-12.45 PRIMA PARTE**

**Chirurgia metabolica, combattendo MAFLD e diabete**

Presidente: **Marco Antonio Zappa** (Milano)

Moderatori: **Ugo Bardi** (Battipaglia), **Sonia Chiappetta** (Napoli)

**Combattendo MAFLD**

**10.00-10.15** Fisiopatologia: MAFLD e Obesità.

Relatore: **Giuliano Sarro** (Milano)

**10.15-10.30** Sleeve versus Bypass gastrico in MAFLD.

Relatore: **Roberto Moroni** (Cagliari)

**10.30-10.45** Fibrosi, cirrosi epatica e chirurgia metabolica.

Relatore: **Paolo Gentileschi** (Roma)

**Combattendo Diabete**

**10.45-11.00** Fisiopatologia: Diabete e Obesità.

Relatore: **Cristiano Giardiello** (Castelvoturno)

**11.00-11.15** Sleeve versus Bypass gastrico in diabete.

Relatore: **Marcello Lucchese** (Firenze)

**11.30-11.45** Infarto, ictus, dialisi e chirurgia metabolica.

Relatore: **Marco Anselmino** (Zingonia)

**Chirurgia metabolica**

- 11.45-12.00 Edmonton Obesity Staging System e chirurgia metabolica.  
Relatore: **Alessandro Balani** (Gorizia)
- 12.00-12.15 Chirurgia metabolica in obesità I grado.  
Relatore: **Vincenzo Pilone** (Salerno)
- 12.15-12.30 Chirurgia metabolica aumenta le complicanze chirurgiche?  
Relatore: **Paolo Millo** (Aosta)
- 12.30-12.45 Chirurgia metabolica aumenta le complicanze mediche?  
Relatore: **Luigi Piazza** (Catania)

**12.45-13.30 SECONDA PARTE**

**Tavola rotonda**

**“La chirurgia metabolica ha bisogno di più bypass gastrici”**

conduce: **Marco Antonio Zappa** (Milano)

Panel: **Rosario Bellini** (Pisa), **Antonio Braun** (Conversano), **Vincenzo Bruni** (Roma), **Fabio Cesare Campanile** (Civita Castellana), **Enrico Facchiano** (Firenze), **Giovanni Fantola** (Cagliari), **Emilio Manno** (Napoli), **Michele Motter** (Trento), **Pasquale Mugione** (Napoli), **Carlo Nagliati** (Gorizia), **Nicola Perrotta** (Val D'Agri), **Andrea Rizzi** (Tradate), **Antonio Tavormina** (Castelvetrano), **Giuseppe Vuolo** (Siena)

## 09.00-10.30 COMUNICAZIONI E VIDEO CHIRURGIA TORACICA

Presidente: **Massimo Torre** (Milano)

Moderatori: **Fabrizio Grignani** (Legnano), **Gianluca Guggino** (Napoli)

- 1. Lobectomia per neoplasia primitiva del polmone; evoluzione della tecnica chirurgica negli ultimi 10 anni: dalla toracotomia alla toracosopia uniportale. (VIDEO)**  
A. Romboli, F. Banchini, R. Delfanti, L. Conti, S. Chiesa, C. Franco, P. Capelli (Piacenza)
- 2. The uniportal-VATS in the treatment of stage II Pleural Empyema: a safe and effective approach for adults and elderly patients. A single center experience and literature review.**  
C. Luciani, R. Vaschetti, G. Di Marzo, I. Fatica, M. Cappuccio, A. Scacchi, G. Guerra, G. Ceccarelli, P. Avella, A. Rocca (Campobasso, Foligno, Perugia)
- 3. VATS for mediastinic lymphadenopathy and pulmonary blebs. (VIDEO)**  
G. Fratini, B. Perotti (Versilia)
- 4. Videothoroscopic treatment of spontaneous hemothorax from multiple myeloma. (VIDEO)**  
V. Della Vittoria Scarpati, V. Labruna, M. Perone, V. M. Lanni, G.M. Buonanno (Benevento)
- 5. Pneumoperitoneum use in patient with recurrent spontaneous pneumothorax surgical treated.**  
L. Cagini, G. Militerno, C. Cimmino, M. Di Stasio, C. Panico, F. Raffaele, T. Cesarano, O. Shatalova (Napoli)
- 6. Dall'esofagectomia toracica alla pericardiotomia con massaggio cardiaco. Esperienza di chirurgia toracica in un ospedale periferico sine reparto.**  
G. Festa, F. Aquilino, R. Carucci, U. Coccozza, G. Grimaldi, S. Matarrese, M. Mongelli (Bari)

**7. Traumatic Diaphragmatic Rupture: our choice of treatment in Emergency Surgery.**

L. Fortuna, A. Bottari, C. Cecchi, G. Pascale, M. Fedi, S. Giannessi  
(Pistoia)

**8. La storia naturale dell'ernia diaframmatica misconosciuta dopo trauma chiuso toraco-addominale: viscerotorace iperteso ad immediato pericolo di vita. A proposito di due casi.**

W. Siquini, G. C. Gesuelli, C. A. Lapponi, C. Tranà, A. Carrieri  
(Macerata)

**9. Ferita da arma da fuoco con lacerazione dell'apice polmonare e dell'arteria ascellare sinistra. Case report.**

C. De Martino, E. Bisogno, A. Carrano, P. Smaldone, I. Ortolani, M. F. Armellino (Salerno)

**10. Trattamento chirurgico delle perforazioni esofagee.**

M. Ciciliot, A. Franceschi, A. Percivale, M. Malerba, O. Ghazouani, R. Galleano (Savona)

**11. Gastropleural fistula in a puerpera: a case report.**

G. Dinatale, G. Guarino, G. Pascale, A. Casaletto, G. Del Vecchio, R. Ciriello, F. Calbi, P. Di Lascio, P. Caiazzo, M. Lo Gatto, M. Pinto, F. Gilio, G. Iside, M. Coluzzi, P. Gallicchio, L. Petagna, G. Frezza, A. Giuliani (Potenza)

**12. Approcci chirurgici al gozzo retrosternale: quando è necessario l'approccio combinato cervico-toracico?**

G. Donati, M. Gallo, V. Nigra, E. Carbone, Q. Cascino, S. Mochet, C. Droz Blanc (Aosta)

**10.30-13.00 SESSIONE CHIRURGIA TORACICA****10.30-12.00 PRIMA PARTE**

Le urgenze toraciche di interesse per il chirurgo generale

Presidente: **Guglielmo Monaco** (Napoli)

Moderatore: **Giovanni Muriana** (Mantova), **Massimo Torre** (Milano)

10.30-10.40 Il trauma toracico nel contesto del politrauma.

Relatore: **Mauro Benvenuti** (Brescia)

10.40-10.50 Accesso chirurgico al torace in emergenza.

Relatore: **Gianluca Parisenti** (Genova)

10.50-11.00 Emotorace: drenaggio, VATS, RATS o toracotomia?

Relatore: **Francesco Zaraca** (Bolzano)

11.00-11.10 Gestione in urgenza delle perforazioni esofagee.

Relatore: **Gianluca Guggino** (Napoli)

11.10-11.20 Gestione del versamento pleurico recidivante.

Relatore: **Enrico Potenza** (Catania)

11.20-11.30 Lacerazioni del diaframma: via addominale o toracica?

Relatore: **Marco Turchini** (Taranto)

11.30-12.00 *Il parere degli Esperti*

**Marco Casaccia** (Pescara), **Federico Davini** (Pisa),  
**Giorgio Ginesu** (Sassari), **Massimo Silvestri** (Trento)

**12.00-13.00** **SECONDA PARTE**

**Le neoplasie toraciche di interesse per il chirurgo generale**

Presidente: **Francesco Facciolo** (Roma)

Moderatore: **Giuseppe Cardillo** (Roma), **Felice Mucilli** (Chieti)

**12.00-12.10** I tumori della tiroide infiltranti la trachea.

Relatore: **Massimo Jaus** (Roma)

**12.10-12.20** Le metastasi polmonari da tumore extratoracico: quale approccio?

Relatore: **Enrico Melis** (Roma)

**12.20-12.30** Le neoplasie polmonari infiltranti il diaframma.

Relatore: **Carlo Curcio** (Napoli)

**12.30-12.40** Quadri acuti da occupazione mediastinica.

Relatore: **Cosimo Lequaglie** (Rionero)

**12.40-13.00** *Il parere degli Esperti*

**Lucio Cagini** (Napoli), **Fabrizio Grignani** (Legnano),  
**Arturo Roncone** (Soverato)



10.00-13.00 **ACOI GIOVANI HANDCRAFT SECTION**  
**“I Giovani insegnano ai Giovani”**  
**CORSO BASE DI CHIRURGIA LAPAROSCOPICA**

Responsabili scientifici del corso

**Grazia Maria Attinà** (Roma), **Antonio Azzinnaro** (Genova), **Andrea Barberis** (Genova), **Valerio Caracino** (Pescara), **Francesco Feroci** (Prato), **Anna Guariniello** (Ravenna), **Giuseppe Miranda** (Ancona)

10.00-10.15 *Breafing*

**LIVELLO BASE LAP TRAINER**

10.15-11.30 Lap Trainer: esercizi con pinze laparoscopiche, triangolazione, abilità bimanuale

11.30-12.45 Lap Trainer: pratica con nodi, sutura, sviluppo basic skills

**LIVELLO INTERMEDIO LAP TRAINER**

10.15-11.30 Lap Trainer: pratica con nodi, sutura, sviluppo basic skills

11.30-12.45 Lap Trainer: suture e anastomosi intestinali

**LIVELLO AVANZATO LAP TRAINER**

10.15-11.30 Lap Trainer: suture e anastomosi intestinali

11.30-12.45 Lap Trainer: appendicectomia e colecistectomia su modelli anatomici

**LIVELLO AVANZATO SIMULATORE BODY FORM**

10.15-11.30 Lap Trainer: appendicectomia e colecistectomia su modelli anatomici

11.30-12.45 Lap Trainer: emicolectomia destra e sinistra su modelli anatomici

12.45-13.00 *Debriefing e consegna attestati*

## ELENCO POSTER

### CHIRURGIA UPPER GI

**1. Enucleation of a giant gastric lipoma: laparoscopic surgical approach.**

L. Costigliola, M. Marotta, S. Del Giudice, N. Sangiuliano (*Napoli*)

**2. Recurrent strangulated hiatal hernia: a case report.**

M. Sacco, P. Palazzo, A. Angrisano, S. Pizzoleo, S. Pungente, D. Lamacchia, A. De Matteis, P. Napoletano, G. Bellanova (*Francavilla Fontana*)

### CHIRURGIA COLICA

**3. Interplay between human papilloma virus and microbiota in colon cancer development: evidences from rna-seq analysis.**

M. Palmeri, M. Bianchini, B. Perotti, G. Fratini, R. Guelfi, L. Spagnoli, M.R. Ambrosio, M. Arganini (*Versilia*)

**4. Polipo cancerizzato del colon: tra follow-up e chirurgia.**

A. Pisapia, A. Bartolini, D.E. Caputo, M. De Lucia, F. Di Capua, F. La Rocca (*Battipaglia*)

**5. Situs viscerum inversus totalis (SVIT): come guardare in uno specchio.**

F. Notte, G. Scotton, E. Brugger, C. Schönthaler, G. Armatura, A. Malpaga, S. Patauner, A. Frena (*Bolzano*)

**6. Colonic metastases from an occult breast carcinoma: a case report and review of literature.**

L.S. Curto, S. Stelitano, D. Piccione, V. Maiuri, G. Bruzzese, M. Deonofrio, A. Roncone (*Soverato*)

**7. Synchronous colon cancers: still a difficult challenge.**

F. Ascari, D. Cuneo, N. Laquatra, B. Scotto, S. Muratori, M. Varoli (*Carpi*)

## ELENCO POSTER

- 8. Rara endometriosi del colon trasverso che mima una perforazione asessualizzata del sigma. Case report.**  
R. Porfidia, S. Grimaldi, M. G. Ciolli, P. Picarella, S. Grimaldi (Acerra)
- 9. Purse-string closure versus conventional direct closure of wound after stoma reversal. A prospective randomized controlled study.**  
F. Carannante, V. Miacci, G. Bianco, A. Catamerò, G. Mascianà, G. Costa, M. Caricato, G. T. Capolupo (Roma)
- 10. L'evoluzione della tecnica laparoscopica: la nostra esperienza.**  
G. Soluri, R. De Vinci, A. Raynal, G. Caristo, F. Caracciolo, P. Castaldo, R. Cardona (Catanzaro)
- 11. Neoplasia del colon e ingestione inveterata di corpo estraneo: case report.**  
A. Iannello, N. Sergi, F. Caracciolo, I. Palaia, P. Castaldo, R. Cardona (Catanzaro)
- 12. A rare cause of painless haematuria- Adenocarcinoma of Appendix.**  
A. Guariniello, S. Bosi, A. Vagliasindi, P. Soliani (Ravenna)
- 13. Cancro del colon in paziente con malrotazione intestinale trattato per via laparoscopica.**  
A.M. Iannello, A. Amaddeo, C. Bozzarello, V. Mazzuca, A. Rizzuto (Catanzaro)
- 14. Pneumatosi intestinale con pneumoperitoneo post traumatico.**  
E. Palli, A. Petrunaro, E. Mina, A. Azzinnaro, E. Ciferri, A. Razzore, A. Barberis, M. Filauro (Genova)
- 15. ICG test during colectomies and anastomotic leakage rate: preliminary results in our experience.**  
V. Robustelli, M. Fedi, A. Apollinari, A. Azzinnaro, D. Bilello, S. Giannesi (Pistoia)

## ELENCO POSTER

**16. Chiusura della enterotomia a singolo vs doppio strato nell'emicolecotomia destra laparoscopica: studio prospettico comparativo.**

O. Ghazouani, M. Ciciliot, I. Caristo, A. Franceschi, R. Galleano  
(Savona-Pietra Ligure)

**17. "A volte ritornano": tumori colo-rettali metacroni nella casistica di un centro spoke.**

F. Cravero, L. Rapetti, E. Nada, A. Salvai, M. Amisano (Casal Monferrato)

**18. Management of colorectal cancer and gallstone disease: our experience in elderly surgery.**

G. Vigliotti, M. Lanza Volpe, G. Gualtieri, G. Triscino, D. De Vito (Napoli)

**19. Un'appendicite...recidivante.**

A. Molteni, L. Laface, E. Abate, I. Scianammea, M. Mariani, M. Casati  
(Carate Brianza)

**20. Timing and type of surgery in IBD disease.**

A. L. Fracasso, M. Fracasso, P. Nisi, R. Maglio, F. Sayad. R. Ianni  
(Scorrano)

## CHIRURGIA DEL RETTO

**21. L'approccio "Watch and wait" dopo chemioradioterapia per il cancro del retto.**

G. D'Amata, F. Manzi, G. Florio, L. Musmeci, F. Antonellis, M. Demoro, I. Palmieri, P. Carni, M. Osti Falchetto, M. Del Papa (Colleferro)

## CHIRURGIA EPATOBILIOPANCREATICA

**22. Resezioni simultanee colo-rettali ed epatiche per neoplasie con metastasi sincrone: esperienza clinica .**

M. Brizzolari, F. Scolari, M. Romano, E. De Leo, S. Novello, E. Sacchet, D. Vita, G. Zanus (Treviso)

## ELENCO POSTER

### **23. Laparoscopic resection of pedunculated accessory liver lobe compressing the adjacent abdominal structures.**

R. De Vincenti, L. Piombetti, C. Cecchi, F. Leo, B. Pesi, S. Riccadonna, M. Fedi (*Pistoia*)

### **24. Colangiocarcinoma su metaplasia intestinale della via biliare dopo duodenocefalopancreasectomia per carcinoma ampollare.**

A. Delvecchio, R. Inchingolo, M. Conticchio, M. Tedeschi, V. Ferraro, N. Chetta, M. Stasi, A. Casella, E. De Marinis, A. Madaro, R. Filippo, M. Raele, A. Volpe, R. Memeo (*Acquaviva delle Fonti*)

### **25. Awake surgery per resezione epatica mini invasiva.**

M. Raele, A. Delvecchio, G. Pavone, M. Conticchio, M. Tedeschi, V. Ferraro, N. Chetta, M. Stasi, A. Casella, E. De Marinis, A. Madaro, R. Filippo, A. Volpe, C. Piacente, M. Varvara, C. Pullano, V. Delmonte, R. Memeo (*Acquaviva delle Fonti*)

### **26. Le colecisti difficili.**

L. Asciore, M. D. Fidanza, I. Fiorillo, F. Iarrobino, M. Marasco, G. Iarrobino (*Caserta*)

### **27. Chirurgia mininvasiva epato-biliare: audit dei primi 50 casi.**

A. Franceschi, G. Griseri, A. Percivale, M. Malerba, O. Ghazouani, R. Galleano (*Savona-Pietra Ligure*)

### **28. Attuazione di un programma di chirurgia laparoscopica epatica (MIPS).**

F. Notte, G. Scotton, S. Patauner, A. Frena (*Bolzano*)

### **29. Extraordinary complete pathologic response in massive initially unresectable hepatic metastases of right colonic cancer after neoadjuvant Folfox and Panitumumab.**

W. Siquini, R. Scibè, A. Cardinali, G. C. Gesuelli, S. Liverotti (*Macerata*)

## ELENCO POSTER

### CHIRURGIA D'URGENZA

**30. Three adult patients with intestinal obstruction in congenital midgut malrotation due to complete agenesi of mesentery and mesocolon: a case series and literature review.**

D. Bono, M. Zago, L. Gattoni, L. D. Bonomo, A. Nicotera, G. Canova (Vercelli)

**31. Cosa faresti al posto mio? Report di 4 "casi limite" gestiti presso un dea di primo livello.**

D. Cussa, M. Benedetto, M. Tancredi, M. Cuoghi, L. Petruzzelli (Savigliano)

**32. Diverticolo digiunale perforato: una rara causa di addome acuto. Singolare caso clinico.**

M. Branca, M. Lupo, M. Guccione, G. Vaccarella, S. Mandalà, C. La Barbera, M. Micheli, G. A. Barletta, A. Mirabella (Palermo)

**33. Una colecistite acuta mascherata da una sindrome di Tako-Tsubo: presentazione di un case report.**

A. Amaddeo, A. Adamo, C. Bozzarello, A. M. Iannello, A. Morabito Loprete, G. Currò, G. Sammarco, Antonia Rizzuto (Catanzaro)

**34. Un raro caso di addome acuto: infarto omentale.**

M. Marini, L. Vescovi, A. Floridi, A. Rigamonti, A. Piazzini Albani (Bergamo)

**35. Appendicite acuta complicata su ileite terminale con resezione meccanica tangenziale di sigma: case report.**

A.M. Cricià, A. Geraci, M. Antropoli, P.F. Atelli, A. Brillantino, A. Coppola, F. Fusco, G. Monte, M.L. Sandoval Sotelo, F. Scardi, M. Castriconi (Napoli)

**36. Un raro caso di peritonite da Schistosoma haematobium associato a localizzazione vescicale di malattia in paziente con parassitosi intestinale da Ancylostoma duodenale.**

A. Guariniello, E. Pozzi, S. Casolari, F. Zanzi (Ravenna)

## ELENCO POSTER

### **37. Laparoscopic approach of jejunal diverticulitis: a rare but important differential in the acute abdomen, case presentation and review.**

S. Ungania, V. Stamponi, R. Scarponi, S. Alessandrini, L. P.Evoli (Perugia)

### **38. Coronary artery dissection flap in a polytrauma patient: multidisciplinary management.**

P. Maietta, A. Mottola, M. Ciccarelli, A. Esposito, P. Festa (Napoli)

## TUMORI DEL PERITONEO, RETROPERITONEO E TUMORI RARI

### **39. Cisti mesenterica gigante alla radice del meso.**

F. Manzi, G. Florio, M. Demoro, G. D'Amata, L. Musmeci, F. Antonellis, P. Carnì, M. Del Papa (Colleferro)

### **40. Giant mesenteric Cyst: a case report.**

F. Buscaglia, G. Rizzo, F. Colli, P. De Marco, G. Corbo, C. Sciumè (Agrigento)

## CHIRURGIA DELLA PARETE ADDOMINALE

### **41. De Garengeot hernia: a case report.**

L. Piombetti, C. Cecchi, R. De Vincenti, M. Fedi, S. Giannessi (Pistoia)

### **42. Emergency repair of parastomal hernia.**

G. Santella, A. Amendola, G. Lombardi, G. Oliva, P. Sullo, M. Andreano (Nola)

### **43. De Garengeot's hernia: a rare surgical emergency. A case report with literature review.**

D. De Filippo, E. Palladino, E. Crolla, F. Giordano, L. Sequi, B. Neola, C. Molino (Napoli)

### **44. Two patients with grynfeldt hernia: the surgical treatment (approach) is possible in day surgery.**

C. Saviano, D. N. Idà, G. Muto, L. Imperatore, F. Bicchetti, A. Sorge (Napoli)

## ELENCO POSTER

### **45. Rare cause of inguinal hernia in pregnancy - clinical case and review of literature .**

P. Di Lascio, G. Iside, M. Coluzzi, F. Linsalata, R. Rocca, F. Gilio, G. Pascale, M. Pinto, P. Caiazzo, M. Lo Gatto, G. Dinatale, L. Petagna, P. Gallicchio, G. Frezza, G. Del Vecchio, F. Calbi, A. Giuliani (Potenza)

### **46. A rare case of Amyand's hernia.**

A. Cardarelli, L. Forte, A. Rocca, C. Luciani, L. Cavallini, G. Di Marzo (Campobasso)

## CHIRURGIA ENDOCRINA

### **47. New CDC73 gene mutation in a case of hyperparathyroidism-Jaw tumor syndrome.**

C. Casolino, M.G. Chiofalo, F. Ionna, A. Crocco, R. D'Anna, C. Aversa, L. Pezzullo (Napoli)

### **48. Clinically silent parathyroid carcinoma.**

R. Oliva, A. F. Ferroni, M. Collalti, T. Rago, S. M. Tierno, M. Di Giovan Paolo, A. Barbarosos, G. Carillo, C. E. Vitelli, F. Stipa, M. Moretti (Roma)

### **49. Influenza del volume ghiandolare tiroideo sull'ipocalcemia postoperatoria.**

P. Ossola, A. Borasi, A. Barberis, M. P. Bellomo, F. Ghiglione, S. Marola, C. Filippa, S. Manfredi, G. Distefano, V. Tamburi, R. Leli (Gradenigo-Torino)

### **50. Correlazione tra pentraxina lunga PTX3 e patologia nodulare della tiroide.**

D. Chiari, B. Bottazzi, G. Amy Rodda, E. Morengi, R. Leone, B. Pirali, L. Branchini, W. Zuliani (Castellanza)



## ELENCO POSTER

### PROCTOLOGIA

**51. L'evoluzione del trattamento della patologia emorroidaria negli ultimi 20 anni presso la nostra unità operativa.**

L. Fracasso, B. Depascalis, R. Maglio, P. Nisi, M. Fracasso, M. Piccione, F. Sayad, R. Ianni, L. Candido (*Scorrano*)

**52. Manage of post-hemorrhoidectomy wound healing by Bergamot Flavonoid-Based Gel and Sodium Hyaluronate: An Observational, multicentric trial.**

L. Onofrio, D. Cafaro, A. Sturiale, S. Puglia, G. Naldini (*Piedimonte Matese*)

**53. Hemorrhoid Thrombosis as an epiphenomenon on Mondor's disease: a case report .**

L. Onofrio, D. Cafaro, S. Puglia (*Piedimonte Matese*)

**54. "Shared decision making" in proctologia.**

C. Rispoli, A. Trombetti, G. D'Alterio, L. Barra, D. Cuccurullo (*Napoli*)

### CHIRURGIA TORACICA

**55. Descending Necrotizing Mediastinitis.**

G. Orlando, G.M. Scetta, A. Ferraro, V. Lanni, G.M. Bonanno (*Benevento*)

**56. The management of pneumothorax in general surgery: our experience.**

A. Amendola, G. Lombardi, G. Santella, M. Andreano (*Nola*)

**57. Gestione delle lesioni diaframmatiche post-traumatiche: caso clinico.**

G. Munzi, J. Casella-Mariolo, G. Del Corpo, M. Castrovillari, L. Rossi, A. Serao (*Ariccìa, Roma*)

## ELENCO POSTER

### **58. Analisi dell'attività di chirurgia toracica presso la uoc di chirurgia generale e d'urgenza di Potenza dal 2020 ad oggi.**

G. Dinatale, G. Guarino, G. Pascale, A. Casaletto, G. Del Vecchio, R. Ciriello, F. Calbi, P. Di Lascio, P. Caiazzo, M. Lo Gatto, M. Pinto, F. Gilio, G. Iside, M. Coluzzi, P. Gallicchio, L. Petagna, G. Frezza, A. Giuliani (Potenza)

## CHIRURGIA E COVID

### **59. Management chirurgico della trombosi venosa mesenterica acuta non traumatica in pazienti Covid positivi: nostra esperienza.**

F. Guida, R. Abete, A. Borrelli, L. Cioffi, R. D'Avino, G. De Cristofaro, P. Falco, I. Iazzetta, F. Manetta, G. Marte, E. Marzullo, G. Militerno, G. Nunziata, M. Romano, A. Rosato, M. Santoro, L. Sodano, E. Spiniello, G. Surfaro, R. Tarquini, A. Travaglino, A. Tufo, C. Viviano, G. Benassai, C. Cimmino (Napoli)

### **60. Trombosi della vena mesenterica superiore in paziente con Covid19.**

G. Sinisi, S. Capuzzolo, P. Cianci, E. Restini (Barletta)

### **61. Surgical treatment of the acute lithiasic cholecystitis: What has been changed by the Sars-Cov2 Pandemic. A comparison of data.**

N. Barletta, N. De Simone, G. Mazzoni, G. Costa, L. Lepre, G. Liotta (Roma)

### **62. Impact of the COVID-19 pandemic on colorectal cancer pathology.**

M. Realis Luc, L. Renoldi, J. Guraj, A. D'Elia, G. Baldazzi (Legnano)

## ELENCO POSTER

### INFEZIONI DEL SITO CHIRURGICO

#### **63. Studio preliminare nel controllo delle infezioni del sito chirurgico.**

N. Persico Stella, S. Brun, M. De Pascalis, M. Elia, F. Frangella, M. Nardi, G. Puntillo, R. Turano, A. Romagnoli (Anzio)

### ERAS

#### **64. Protocollo ERAS in chirurgia oncologica coloretale: esperienza iniziale in un ospedale periferico.**

P. Conti, D. Miano, G. Trombatore (*Lentini*)

#### **65. Implementazione di un programma ERAS in chirurgia coloretale.**

W. Siquini, A. Carrieri, A. Cardinali, R. Scibè, G. C. Gesuelli, C. Tranà, N. Silvestrini, S. Castiglioni, L. Speranza, C. A. Lapponi, M. Sartelli (*Macerata*)

#### **66. Impatto dell'implementazione di un protocollo ERAS per la chirurgia colo-rettale in una Unità Operativa di Chirurgia Generale.**

W. Siquini, A. Carrieri, A. Cardinali, R. Scibè, G. C. Gesuelli, C. Tranà, N. Silvestrini, S. Castiglioni, L. Speranza, C. A. Lapponi, M. Sartelli (*Macerata*)

#### **67. Nutritional support in surgical oncology: A survey by SICO in collaboration with the Intersociety Italian Working Group for Nutritional Support in Cancer Patients.**

M. Grieco, P. Delrio, L. Lorenzon, A. L. Agnes, R. Caccialanza, P. Pedrazzoli, G. Santoro, F. Roviello, M. Carlini, on behalf of the "Intersociety Italian Working Group for Nutritional Support in Cancer Patients (AIOM – SINPE – FAVO – SICO - ASAND)"

## ELENCO POSTER

### NUOVE TECNOLOGIE

**68. Laparoscopia coast to coast: colecistectomia e surrenectomia in un unico tempo.**

C. Bozzarello, G. Morelli, A. Amaddeo, A. M. Iannello, A. Morabito Loprete, G. Currò, G. Sammarco, A. Rizzuto (Catanzaro)

**69. The role of SMA revascularization in chronic mesenteric ischemia: state of the art.**

A. Guariniello, C. Cecchelli, R. Turrini, D. Palmarini, F. Zanzi (Ravenna)

**70. Un caso singolare di emoperitoneo da rottura atraumatica della Milza in paziente con Situs Viscerum Inversus.**

C. Scigliano, D. Ingrassia, F. Stefano, M. Mazza, P. Castaldo, R. Cardona (Catanzaro)

**71. Splenectomia robotica. Tecniche chirurgiche a confronto. La nostra esperienza.**

M. Tarricone, P. Marini, L. Papa, R. Lo Dico (Roma)

### TUTELA PROFESSIONALE

**72. Aggressioni al personale sanitario, stato dell'arte e proposte normative per la tutela della professione.**

M. Cappiello (Napoli)

## ELENCO VIDEO - POSTER

### CHIRURGIA BARIATRICA

**73. Laparocèle su trocar incarcerato come complicanza precoce dopo sleeve gastrectomy: un case report. (VIDEO-POSTER)**

L. Trentavizi, M. Boni, G. Metastasio, M. T. Federici, G. Ceccarelli  
(Spoleto)

### CHIRURGIA UPPER GI

**74. Laparoscopic Sleeve Gastrectomy as curative treatment for cKIT wild type/PDGFRα mutated greater curvature gastric GIST. (VIDEO-POSTER)**

S. Quaresima, L. Palmieri, D. Corallino, F. Meoli, A. Balla, A. M. Paganini (Roma)

**75. Black video: Lesione iatrogena dell'arteria splenica durante gastrectomia sub-totale. (VIDEO-POSTER)**

E. Travaglio, R. Rimonda, F. Riente, A. Gattolin (Mondovì)

**76. Riparazione robotica di ernia diaframmatica. (VIDEO-POSTER)**

E. Beltrami, E. Gelarda, S. Armentano, A. Marano, M. C. Giuffrida  
(Cuneo)

### CHIRURGIA COLICA

**77. Ruolo diagnostico della laparoscopia nel dolore cromatico in fossa iliaca destra post-appendicectomia laparoscopica. (VIDEO-POSTER)**

C. Baccaro, M. Cuoghi, N. Zorzetti, G.G. Navarra (Bologna)

**78. Resezione laparoscopica di cancro ascessualizzato del trasverso. (VIDEO-POSTER)**

F. Greco, M. Ruggiero, V. Amoroso, C. A.M. Talarico, V. J. Greco (Vibo Valentia)

## ELENCO VIDEO - POSTER

**79. Laparoscopic extended right hemicolectomy for transverse colon cancer with S4 liver resection for synchronous metastasis guided by ICG fluorescence. (VIDEO-POSTER)**

S. Quaresima, Q. Lai, V. Pappalardo, A. Paganini, M. Rossi, S. Di Saverio (Roma)

**80. Moncone appendicolare residuo: sfida da riconoscere ed affrontare. (VIDEO-POSTER)**

V. Rizza (L'Aquila)

**81. Resezione colica segmentaria SX e tumorectomia renale DX VL. (VIDEO-POSTER)**

M. Moretti, F. Forte, F. Crenca, R. Oliva, F. Stipa (Roma)

**82. Approccio mininvasivo nella malattia di crohn fistolizzante: sempre impossibile? (VIDEO-POSTER)**

F. P. Tropeano, G. Luglio, M. Cricrì (Napoli)

**83. Right emicolectomy for ascendent colon cancer - CME. (VIDEO-POSTER)**

M. Sacco, P. Palazzo, A. Angrisano, S. Pizzoleo, S. Pungente, D. Lamacchia, A. De Matteis, P. Napoletano, G. Bellanova (Francavilla Fontana)

**84. Laparoscopy resection of the ileal tract affected by a rare case of small bowel duplication. (VIDEO-POSTER)**

D. Centonze, N. Cinardi, O. Barrile (Catania)

## ELENCO VIDEO - POSTER

### CHIRURGIA EPATOBILIOPANCREATICA

**85. Laparoscopic 4a liver resection for HCC in cirrhotic patient. (VIDEO-POSTER)**

N. Cinardi, E. Grossi, D. Centonze (Catania)

**86. Iterative Robotic Liver resection for tumors located in the postero superior segments. (VIDEO-POSTER)**

A. Belli, C. Cutolo, R. Patrone, V. Albino, R. Palaia, F. Izzo (Napoli)

**87. Fluorescent cholangiography during laparoscopic cholecystectomy: optimal timing for indocyanine green administration. (VIDEO-POSTER)**

M. M. Lirici, A. Fassari, A. Biancucci, S. Lucchese (Roma)

### CHIRURGIA DELLA PARETE ADDOMINALE

**88. Laparocele Laparoscopico. (VIDEO-POSTER)**

E. Favale, A. De Luca, R.T. Giuliani, A.S. Pepe, D. Kalivaci, A. Putignano (Castellaneta)

**89. Laparoscopic adhesiolysis. (VIDEO-POSTER)**

M. Sacco, A. Angrisano, P. Palazzo, S. Pizzoleo, S. Pungente, D. Lamacchia, P. Napoletano, A. De Matteis, G. Bellanova (Francavilla Fontana)






## RIUNIONI SOCIETARIE

### ACOI

- **Consiglio Direttivo**  
**SALA TOBLINO**

 **Domenica 18 Settembre**  
Dalle ore 10.00 alle ore 12.00


- **Assemblea ACOI**  
**SALA DOLOMITI**

 **Martedì 20 Settembre**  
Dalle ore 16.30 alle ore 18.00

### iCral Investigator Meeting


*(The Italian ColoRectal Anastomotic Leakage study group)*

#### **SALA TENNO**


 **Martedì 20 Settembre**  
Dalle ore 09.00 alle ore 10.00

### SICOP *(Società Italiana Chirurgia nell'Ospedalità Privata)*

- **Direttivo SICOP**  
**SALA LIMONI**


 **Martedì 20 Settembre**  
Dalle ore 13.00 alle ore 14.00

- **Assemblea SICOP**  
**SALA LIMONI**

 **Martedì 20 Settembre**  
Dalle ore 15.30 alle ore 16.30

### SICOB *(Società Italiana Chirurgia dell'Obesità e delle Malattie Metaboliche)*

- **Consiglio Direttivo**  
**SALA TOBLINO**

 **Martedì 20 Settembre**  
Dalle ore 15.00 alle ore 17.00

## WORKSHOP AZIENDALI

### SALA LEDRO

#### Programma workshop aziendali (durata massima 50')

- **WORKSHOP ACTA**

*Studio prospettico randomizzato sull'utilizzo dell'Hipec CO2 nel trattamento di tumori dello stomaco e del colon localmente avanzati. Goeth Study e Check Study.*



**Lunedì 19 Settembre**

Dalle ore 10.00 alle ore 11.00

- **WORKSHOP B Braun**

*"Implementazione del protocollo ERAS e gestione a distanza del paziente"*



**Lunedì 19 Settembre**

Dalle ore 11.00 alle ore 12.00

- **WORKSHOP Touchstone**

*"Le anastomosi in chirurgia coloretale: facciamo il punto"*



**Lunedì 19 Settembre**

Dalle ore 14.00 alle ore 15.00

- **WORKSHOP Corza Medical**

*"Le anastomosi difficili: nuove tecniche chirurgiche e utilizzo degli emostati/sigillanti per ridurre il rischio di fistole"*



**Martedì 20 Settembre**

Dalle ore 11.00 alle ore 12.00

- **WORKSHOP Ab Medica**

*"Da scettico a sostenitore: come il technical training Pathway e l'ecosistema Da Vinci possono impattare sulle performance e sulle capacità di un team chirurgico"*



**Martedì 20 Settembre**

Dalle ore 12.00 alle ore 13.00

- **WORKSHOP Evoluzione dispositivi medici GADA Group**

*"La nuova frontiera dell'ileostomia: le esperienze italiane"*



**Martedì 20 Settembre**

Dalle ore 15.00 alle ore 16.00

## Workshop Medtronic

presso Area Espositiva Palavela

- *"Extraordinary Innovation. Join us to discover our Energy"*



**Lunedì 19 Settembre**

Dalle ore 13.30 alle ore 14.15

- *"Extraordinary Innovation. L'evoluzione dell'imaging a fluorescenza: dall'ICG ai futuri traccianti"*



**Lunedì 19 Settembre**

Dalle ore 17.00 alle ore 17.30

- *"Extraordinary Solution. Better Outcomes through our technology"*



**Martedì 20 Settembre**

Dalle ore 10.30 alle ore 11.00

- *"Extraordinary Partnership"*



**Martedì 20 Settembre**

Dalle ore 13.30 alle ore 14.25

## Medtech Training Village

**Johnson & Johnson**

presso Area Espositiva Palavela



**Lunedì 19 Settembre**

Dalle ore 10.00 alle ore 12.00

Dalle ore 14.30 alle ore 16.30



**Martedì 20 Settembre**

Dalle ore 10.00 alle ore 12.00

Dalle ore 14.30 alle ore 16.30



**Mercoledì 21 Settembre**

Dalle ore 10.00 alle ore 12.00



## ELENCO FACULTY

<b>Cognome</b>	<b>Nome</b>	<b>Città</b>
Abate	Emmanuele	<i>Carate Brianza</i>
Abu Hilal	Mohammad	<i>Brescia</i>
Aceto	Liberato	<i>Chieti</i>
Adami	Ennio Alberto	<i>Roma</i>
Addario Chieco	Paola	<i>Roma</i>
Agostini	Vanessa	<i>Genova</i>
Agrusa	Antonino	<i>Palermo</i>
Aldrighetti	Luca Antonio Maria	<i>Milano</i>
Alessandrini	Sofia	<i>Perugia</i>
Alessiani	Mario	<i>Stradella</i>
Amabile	Dalia	<i>Trento</i>
Amato	Antonio	<i>Imperia</i>
Ambrosini	Fabio	<i>Popoli</i>
Anania	Gabriele	<i>Ferrara</i>
Anastasi	Alessandro	<i>Firenze</i>
Andreano	Mauro	<i>Nola</i>
Andreuccetti	Jacopo	<i>Brescia</i>
Angelini	Pierluigi	<i>Napoli</i>
Annechiarico	Mario	<i>Benevento</i>
Anselmino	Marco	<i>Zingonia</i>
Antona	Danilo	<i>Palermo</i>
Antonucci	Adelmo	<i>Como</i>
Antropoli	Carmine	<i>Napoli</i>
Apice	Nicola	<i>Frosinone</i>
Arganini	Marco	<i>Viareggio</i>
Argenio	Giulio	<i>Benevento</i>
Armellino	Mariano Fortunato	<i>Napoli</i>

Attinà	Grazia Maria	Roma
Azzinnaro	Antonio	Genova
Baccaro	Cinzia	Alto Reno Terme
Balani	Alessandro	Gorizia
Baldazzi	Gianandrea	Legnano
Baldini	Gabriele	Firenze
Balestra	Francesco	Sassari
Balsamo	Fabrizio	Chiavenna
Balzano	Gianpaolo	Milano
Bannone	Elisa	Brescia
Barberis	Andrea	Genova
Bardi	Ugo	Battipaglia
Barellini	Leonardo	Livorno
Bartoli	Stefano	Roma
Bartone	Giovanni	Napoli
Barugola	Giuliano	Negrar
Basigliani	Alice	Roma
Basile	Marco	Popoli
Basili	Giancarlo	Pontedera
Basti	Massimo	Pescara
Bazzocchi	Francesca	San Giovanni Rotondo
Bellanova	Giovanni	FrancaVilla Fontana
Belli	Andrea	Napoli
Belli	Giulio	Napoli
Bellini	Rosario	Pisa
Benedetti	Michele	Roma
Benevento	Angelo	Gallarate
Benvenuti	Mauro Roberto	Brescia
Berti	Stefano	La Spezia

Bertocchi	Elisa	<i>Negrar</i>
Bertoglio	Camillo Leonardo	<i>Magenta</i>
Bettini	Dario	<i>Forlì</i>
Beverina	Ivo	<i>Legnano</i>
Bianchi	Valentina	<i>Roma</i>
Bianco	Francesco	<i>Castellammare di Stabia</i>
Bisello	Marco	<i>Vicenza</i>
Boccia	Luigi	<i>Mantova</i>
Boni	Luigi	<i>Milano</i>
Boniardi	Marco	<i>Milano</i>
Borasi	Andrea	<i>Torino</i>
Borghi	Felice	<i>Torino</i>
Botteri	Emanuele	<i>Montichiari</i>
Bottino	Vincenzo	<i>Napoli</i>
Bracale	Umberto	<i>Napoli</i>
Braini	Andrea	<i>Pordenone</i>
Branca Vergano	Luigi	<i>Trento</i>
Braun	Antonio	<i>Conversano</i>
Brescia	Antonio	<i>Roma</i>
Brillantino	Antonio	<i>Napoli</i>
Brolese	Alberto	<i>Trento</i>
Brugnano	Luigi	<i>Locri</i>
Bruni	Vincenzo	<i>Roma</i>
Buccianti	Piero	<i>Pisa</i>
Buonanno	Gennaro Maurizio	<i>Benevento</i>
Buondonno	Antonello	<i>Campobasso</i>
Buononato	Massimo	<i>Orvieto</i>
Burini	Gloria	<i>Ancona</i>
Butturini	Giovanni	<i>Peschiera del Garda</i>

Cabula	Carlo	<i>Cagliari</i>
Cabula	Roberta	<i>Cagliari</i>
Caffo	Orazio	<i>Trento</i>
Cafiero	Ferdinando	<i>Genova</i>
Cagini	Lucio	<i>Napoli</i>
Callegaro	Dario	<i>Milano</i>
Calò	Pietro Giorgio	<i>Cagliari</i>
Caminati	Filippo	<i>Firenze</i>
Cammarata	Angelo	<i>Legnano</i>
Campagnacci	Roberto	<i>Jesi</i>
Campanile	Fabio Cesare	<i>Civita Castellana</i>
Cannavera	Alessandro	<i>Cagliari</i>
Cantore	Fabrizio	<i>Como</i>
Capezzuto	Ermino	<i>Roma</i>
Capponi	Michela Giulii	<i>Roma</i>
Caracino	Valerio	<i>Pescara</i>
Cardillo	Giuseppe	<i>Roma</i>
Cardona	Rosario	<i>Catanzaro</i>
Caricato	Marco	<i>Roma</i>
Carlini	Massimo	<i>Roma</i>
Carnazza	Maurizio	<i>Catania</i>
Carrara	Alessandro	<i>Rovereto</i>
Casaccia	Marco	<i>Pescara</i>
Casati	Massimiliano	<i>Carate Brianza</i>
Casella	Donato	<i>Siena</i>
Cassini	Diletta	<i>Legnano</i>
Castaldo	Pasquale	<i>Catanzaro</i>
Castanini	Enrico	<i>Genova</i>
Castiglioni	Simone	<i>Macerata</i>



Castoro	Carlo	<i>Milano</i>
Castriconi	Maurizio	<i>Napoli</i>
Castrucci	Gioacchino	<i>Roma</i>
Catalini	Giambattista	<i>Macerata</i>
Catarci	Marco	<i>Roma</i>
Catena	Marco	<i>Milano</i>
Catena	Fausto	<i>Cesena</i>
Cedolini	Carla	<i>Udine</i>
Centonze	Danilo	<i>Catania</i>
Chiappetta	Sonia	<i>Napoli</i>
Chiari	Damiano	<i>Castellanza</i>
Chiaro	Paolo	<i>Torino</i>
Chiofalo	Maria Grazia	<i>Napoli</i>
Ciaccio	Giovanni	<i>Caltanissetta</i>
Ciano	Paolo	<i>Roma</i>
Ciarleglio	Francesco Antonio	<i>Cles</i>
Cicetti	Moreno	<i>Urbino</i>
Cillara	Nicola	<i>Cagliari</i>
Cimino	Giuseppe	<i>Milazzo</i>
Cinti	Lorenzo	<i>Torino</i>
Cione	Gianpiero	<i>Napoli</i>
Cirese	Vania	<i>Roma</i>
Civitillo	Fabio	<i>Caserta</i>
Clementi	Marco	<i>L'Aquila</i>
Cocozza	Eugenio	<i>Varese</i>
Colangelo	Ettore	<i>Teramo</i>
Coletta	Pietro	<i>Ancona</i>
Coniglio	Carlo	<i>Bologna</i>
Coppola	Massimiliano	<i>Oristano</i>

Coratti	Andrea	Grosseto
Corcione	Francesco	Napoli
Corinaldesi	Fabrizio	Senigallia
Corsale	Italo	Pescia
Corso	Vittorio	Rimini
Cortese	Francesco	Roma
Cosimelli	Maurizio	Milano
Cossu	Andrea	Milano
Costa	Gianluca	Roma
Costantini	Mario	Padova
Costanzi	Andrea	Merate
Costarella	Salvatore	Reggio Calabria
Cotsoglou	Christian	Vimercate
Cottu	Pierina	Sassari
Crucitti	Antonio	Roma
Cucchi	Maria Cristina	Bellaria
Cuccurullo	Diego	Napoli
Cumbo	Pietro	Carmagnola
Cuoghi	Manuela	Bologna
Curcio	Carlo	Napoli
Curcio	Annalisa	Forlì
Curella	Luciano	Oristano
D'Agostino	Francesca	Cagliari
D'Agostino	Alberto	Napoli
Danelli	Pier Giorgio	Milano
Davini	Federico	Pisa
De Fazio	Marco	Napoli
De Franciscis	Silvia	Napoli
De Maria	Ranieri	Roma

De Martino	Ciro	<i>Salerno</i>
De Pretis	Giovanni	<i>Trento</i>
De Prizio	Marco	<i>Arezzo</i>
De Vito	Domenico	<i>Napoli</i>
De Werra	Carlo	<i>Napoli</i>
D'Elia	Antonio	<i>Legnano</i>
Delrio	Paolo	<i>Napoli</i>
Deserra	Antonello	<i>Cagliari</i>
Dessena	Massimo	<i>Cagliari</i>
Di Cesare	Fabio	<i>Roma</i>
Di Cosimo	Carla	<i>Roma</i>
Di Giacomo	Raimondo	<i>Napoli</i>
Di Grezia	Giuseppe	<i>Solofra</i>
Di Lorenzo	Giovanni	<i>Caltanissetta</i>
Di Marzo	Francesco	<i>Massa Carrara</i>
Di Marzo	Massimiliano	<i>Napoli</i>
Di Mauro	Gianluca	<i>Catania</i>
Di Millo	Marcello	<i>Foggia</i>
Di Somma	Carmine Gianfranco	<i>Novi Ligure</i>
Di Venere	Beatrice	<i>Matera</i>
Doria	Venturino	<i>Roma</i>
Drago	Stefano	<i>Roma</i>
D'Ugo	Domenico	<i>Roma</i>
Elbetti	Claudio	<i>Prato</i>
Erdas	Enrico	<i>Cagliari</i>
Esposito	Francesco	<i>Pozzuoli</i>
Esposito	Maria Grazia	<i>Napoli</i>
Ettore	Giuseppe Maria	<i>Roma</i>
Evoli	Luca Pio	<i>Perugia</i>

Fabozzi	Massimiliano	<i>Pagani</i>
Fabris	Luca	<i>Cles</i>
Facchiano	Enrico	<i>Firenze</i>
Facciolo	Francesco	<i>Roma</i>
Faillace	Giuseppe	<i>Sesto San Giovanni</i>
Falconi	Massimo	<i>Milano</i>
Falletto	Ezio	<i>Torino</i>
Falsetto	Alessandro	<i>Firenze</i>
Fancello	Gianfranco	<i>Cagliari</i>
Fancellu	Alessandro	<i>Sassari</i>
Fantini	Corrado	<i>Napoli</i>
Fantola	Giovanni	<i>Cagliari</i>
Farina	Carlo	<i>Vigevano</i>
Farina	Massimo	<i>Roma</i>
Farsi	Marco	<i>Siena</i>
Fedi	Massimo	<i>Pistoia</i>
Felicioni	Luca	<i>Grosseto</i>
Feo	Claudio	<i>Sassari</i>
Feroci	Francesco	<i>Prato</i>
Ferrari	Giovanni Carlo	<i>Milano</i>
Ferrero	Alessandro	<i>Torino</i>
Ferro	Antonio	<i>Trento</i>
Festa	Patrizio	<i>Napoli</i>
Ficari	Ferdinando	<i>Firenze</i>
Fidanza	Maria Diana	<i>Piedomonte Matese</i>
Fidanza	Francesco	<i>Portogruaro</i>
Filauro	Marco	<i>Genova</i>
Folli	Secondo	<i>Milano</i>
Formisano	Vincenzo	<i>Napoli</i>

Foschi	Diego	<i>Milano</i>
Franchella	Andrea	<i>Ferrara</i>
Francucci	Marsilio	<i>Terni</i>
Fransvea	Pietro	<i>Roma</i>
Frazzini	Diletta	<i>Pescara</i>
Frezza	Barbara	<i>Arezzo</i>
Frigerio	Isabella Maria	<i>Peschiera del Garda</i>
Frontali	Alice	<i>Vimercate</i>
Fugatti	Maurizio	<i>Trento</i>
Fumagalli	Uberto Romario	<i>Milano</i>
Furlani	Debora	<i>Trento</i>
Gabbrielli	Francesco	<i>Roma</i>
Galli	Maurizio	<i>Legnano</i>
Gallo	Gaetano	<i>Catanzaro</i>
Gambino	Giovanni	<i>Trapani</i>
Gargiulo	Salvatore	<i>Aversa</i>
Garulli	Gianluca	<i>Rimini</i>
Gasparrini	Marcello	<i>Roma</i>
Gasperetti	Fabio	<i>Trento</i>
Gattolin	Andrea	<i>Mondovì</i>
Gelli	Federico	<i>Firenze</i>
Gellona	Fernanda	<i>Roma</i>
Gennaro	Massimiliano	<i>Milano</i>
Gentile	Irene	<i>Negrar</i>
Gentileschi	Paolo	<i>Roma</i>
Geraci	Girolamo	<i>Palermo</i>
Geretto	Paolo	<i>Cuneo</i>
Ghezzi	Gianmarco	<i>Trento</i>
Gianfreda	Valeria	<i>Roma</i>

Giani	Iacopo	Firenze
Giannessi	Sandro	Pistoia
Giannotti	Guglielmo	Cremona
Giardiello	Cristiano	Castel Volturno
Giardino	Alessandro	Peschiera del Garda
Ginesu	Giorgio Carlo	Sassari
Gini	Paola	Legnano
Giordano	Pasquale	Londra
Giordano	Alessio	Prato
Giovanetti	Pierangelo	Trento
Giuffrida	Maria Carmela	Cuneo
Giuliani	Giuliana	Sassari
Giuliani	Antonio	Potenza
Giuliente	Felice	Roma
Godina	Mario	Dolo
Golia	Michele	Monza
Gozzo	Davide	Modena
Grassi	Giovanni Battista	Roma
Graziano	Michele	Latisana
Grignani	Fabrizio	Legnano
Grillo	Maurizio	Caserta
Grillo	Maurizio	Napoli
Grimaldi	Sergio	Acerra
Grossi	Simona	Ortona
Gruttadauria	Salvatore	Palermo
Guariniello	Anna	Ravenna
Guercioni	Gianluca	Ascoli Piceno
Guerrieri	Mario	Ancona
Guerriero	Silvio	Fermo

Guggino	Gianluca	<i>Napoli</i>
Guglielmi	Alfredo	<i>Verona</i>
Guida	Giovanni	<i>Caserta</i>
Gullà	Nino	<i>Messina</i>
Gusai	Giovanni Pietro Paolo	<i>Lanusei</i>
Iannello	Antonio Maria	<i>Catanzaro</i>
Iarrobino	Francesco	<i>Caserta</i>
Iarrobino	Gianfausto	<i>Caserta</i>
Ioia	Giovanna	<i>Pagani</i>
Ioppi	Marco	<i>Trento</i>
Ipponi	Pierluigi	<i>Firenze</i>
Izzo	Francesco	<i>Napoli</i>
Jaus	Massimo	<i>Roma</i>
La Rocca	Francesco	<i>Battipaglia</i>
Laface	Letizia	<i>Carate Brianza</i>
Laghi	Andrea	<i>Roma</i>
Lamacchia	Giuseppe	<i>Roma</i>
Landolfi	Vincenzo	<i>Solofra</i>
Lauro	Enrico	<i>Rovereto</i>
Lavazza	Matteo	<i>Legnano</i>
Lenna	Susanna	<i>Legnano</i>
Leone	Leonardo	<i>Roma</i>
Lepre	Luca	<i>Roma</i>
Lequaglie	Cosimo	<i>Rionero</i>
Liberatore	Edoardo	<i>Atri</i>
Liguori	Patrizia	<i>Bari</i>
Lill	Gereon	<i>Colonia</i>
Lirici	Marco Maria	<i>Roma</i>
Lissidini	Germana	<i>Milano</i>

Liuzzi	Piergiuseppe	Roma
Lo Dico	Rea	Roma
Locurto	Paolo	Caltanissetta
Lombardi	Pietro	Caserta
Longo	Graziano	Roma
Lorusso	Riccardo	Aosta
Losacco	Luigi	Rovigo
Lucchese	Marcello	Firenze
Lucchi	Andrea	Riccione
Lupone	Gennaro	Napoli
Luppi	Giacomo	Trento
Luridiana	Gianluigi	Cagliari
Magistro	Carmelo	Milano
Maglio	Mauro Natale Domenico	Napoli
Mancini	Stefano	Roma
Mandalà	Stefano	Palermo
Mandalà	Vincenzo	Palermo
Manetti	Gabriele	Roma
Manfroni	Stefano	Roma
Mannino	Lorenzo	Palermo
Manno	Emilio	Napoli
Mantoan	Domenico	Roma
Marano	Alessandra	Torino
Marano	Antonio	Napoli
Marcasciano	Marco	Livorno
Marchesa	Pierenrico	Palermo
Marciano	Emanuele	Pisa
Mariani	Diego	Legnano
Marini	Pierluigi	Roma



Marioni	Antonio	<i>Pisa</i>
Mariotti	Carlo	<i>Ancona</i>
Maroso	Fabio	<i>Novara</i>
Marrosu	Antonio Giulio	<i>Sassari</i>
Marvaso	Alberto	<i>Lacco Ameno</i>
Mascali	Davide	<i>Catania</i>
Massa	Salvatore	<i>Caserta</i>
Massari	Marco	<i>Treviso</i>
Mattei	Maria Sole	<i>Roma</i>
Maurano	Attilio	<i>Salerno</i>
Mazzola	Michele	<i>Milano</i>
Mazzoni	Gianluca	<i>Ostia</i>
Melis	Enrico	<i>Roma</i>
Melotti	Gianluigi	<i>Modena</i>
Memeo	Riccardo	<i>Acquaviva Delle Fonti</i>
Merenda	Roberto	<i>Venezia</i>
Mezzatesta	Pietro	<i>Palermo</i>
Mezzetti	Giuseppe	<i>Roma</i>
Miceli Sopo	Gerardo	<i>Roma</i>
Millo	Paolo	<i>Aosta</i>
Mingoli	Andrea	<i>Roma</i>
Mirabella	Antonino	<i>Palermo</i>
Miranda	Giuseppe	<i>Ancona</i>
Molino	Carlo	<i>Napoli</i>
Molteni	Alberto	<i>Milano</i>
Monaco	Guglielmo	<i>Napoli</i>
Montemurro	Leonardo Antonio	<i>Roma</i>
Montinari	Michele	<i>Bari</i>
Morelli	Mariolina	<i>Roma</i>

Moreno	Manuela	Roma
Moretto	Gianluigi	<i>Peschiera del Garda</i>
Moroni	Roberto	<i>Cagliari</i>
Morpurgo	Emilio	<i>Camposanpietro</i>
Moscatelli	Paolo	<i>Trento</i>
Motter	Michele	<i>Trento</i>
Mottola	Arianna	<i>Napoli</i>
Moukachar	Abdallah	<i>Legnano</i>
Mucilli	Felice	<i>Chieti</i>
Mugione	Pasquale	<i>Napoli</i>
Muradore	Riccardo	<i>Verona</i>
Muratore	Andrea	<i>Pinerolo</i>
Muriana	Giovanni	<i>Mantova</i>
Mutignani	Massimiliano	<i>Milano</i>
Muto	Crescenzo	<i>Caserta</i>
Nagliati	Carlo	<i>Gorizia</i>
Naldini	Gabriele	<i>Pisa</i>
Napolitano	Carmine	<i>Salerno</i>
Nardacchione	Francesco	<i>Roma</i>
Nardi	Marino	<i>Pescara</i>
Narilli	Piero	<i>Roma</i>
Nasti	Aniello Gennaro	<i>Lauria (PZ)</i>
Navarra	Giuseppe	<i>Messina</i>
Nencioni	Marco	<i>Legnano</i>
Nudo	Raffaele	<i>Roma</i>
Pacifico	Giancarlo	<i>Matera</i>
Palaia	Ilaria	<i>Catanzaro</i>
Palazzini	Giorgio	<i>Roma</i>
Palmanova	Anastasio	<i>Polistena</i>

Panebianco	Vincenzo	Taormina
Pariscenti	Gianluca	Genova
Parlanti	Daniele	Rimini
Paroli	Gian Matteo	Firenze
Patriti	Alberto	Pesaro
Pavanello	Maurizio	Conegliano
Pedicini	Francesco	Roma
Pellecchia	Luigi	Cavalese
Pellegrino	Domenico Massimo	Alcamo
Pellegrino	Luca	Napoli
Pellegrino	Tommaso	Torino
Peltrini	Roberto	Napoli
Perinotti	Roberto	Biella
Perrotta	Nicola	Val D'Agri
Petri	Roberto	Udine
Petruzzelli	Luca	Torino
Petz	Wanda	Milano
Pezzolla	Angela	Bari
Piazza	Diego	Catania
Piazza	Luigi	Catania
Piazzini Albani	Antonio	Seriante
Pilone	Vincenzo	Salerno
Pirozzi	Felice	Pozzuoli
Pisani Ceretti	Andrea	Milano
Pisano	Ilia Patrizia	Sassari
Pizza	Francesco	Lacco Ameno
Polastri	Roberto	Biella
Polese	Lino	Padova
Porcu	Alberto	Sassari

Porta	Andrea	Erba
Portinari	Mattia	Rimini
Potenza	Enrico	Catania
Pozzo	Mauro	Biella
Puglia	Salvatore	Nicosia
Puzziello	Alessandro	Salerno
Quero	Giuseppe	Roma
Raffaelli	Marco	Roma
Ragazzi	Salvatore	Vittoria
Ramuscello	Salvatore	Chioggia
Raparelli	Luigi	Rieti
Rausei	Stefano	Gallarate
Reggiani	Luisa	Savona
Regi	Paolo	Peschiera del Garda
Renoldi	Luca	Legnano
Renzi	Adolfo	Napoli
Restini	Enrico	Andria
Ribaldi	Sergio	Roma
Ribero	Dario	Torino
Ricci	Gabriele	Roma
Ricciardelli	Luigi	Napoli
Ricco	Giovanni	Salerno
Rigamonti	Marco	Trento
Rispoli	Corrado	Napoli
Rispoli	Gennaro	Napoli
Rizzetto	Cristian	Treviso
Rizzi	Andrea	Tradate
Rizzo	Giovanni	Sassari
Rizzuto	Antonia	Catanzaro

Robella	Manuela	Torino
Rocco	Ilaria	Udine
Rodella	Luca	Verona
Romito	Raffaele	Novara
Roncella	Manuela	Pisa
Roncone	Arturo	Soverato
Rondinelli	Maria Beatrice	Roma
Roscio	Francesco	Busto Arsizio
Rossi	Gianmaria	Vicenza
Rosso	Nunzio	Ragusa
Roveroni	Maurizio	Aosta
Rozzanigo	Umberto	Trento
Ruffo	Giacomo	Negrar
Ruscitti	Giancarlo	Trento
Russo	Giuseppe	Giarre
Sacchi	Marco	Latina
Saggio	Alfio	Acireale
Sagnotta	Andrea	Roma
Sallustio	Pierluca Nicola Massimo	Bari
Salvador	Renato	Padova
Salzano De Luna	Ferdinando	Caserta
Sanchez	Luis	Firenze
Santi	Cristina	Rva del Garda
Santoliquido	Matteo	Genova
Santoro	Emanuele	Roma
Sarno	Antonio	Sessa Aurunca
Sarro	Giuliano	Milano
Sartelli	Massimo	Macerata
Sasia	Diego	Cuneo

Scaffidi Abate	Francesco	<i>Caltanissetta</i>
Scala	Dario	<i>Rionero in Volture</i>
Scala	Daniela	<i>Napoli</i>
Scandroglio	Ildo	<i>Busto Arsizio</i>
Scatizzi	Marco	<i>Firenze</i>
Schiavo	Marcello	<i>Monza</i>
Sciortino	Francesco	<i>Palermo</i>
Sciumè	Carmelo	<i>Agrigento</i>
Scognamillo	Fabrizio	<i>Sassari</i>
Scudo	Giovanni	<i>Rovereto</i>
Segnana	Stefania	<i>Trento</i>
Serao	Angelo	<i>Ariccia</i>
Sergi	Ninna	<i>Catanzaro</i>
Serventi	Alberto	<i>Alessandria</i>
Sica	Giuseppe	<i>Roma</i>
Silvestri	Massimo	<i>Trento</i>
Silvestrini	Nicola	<i>Macerata</i>
Simone	Michele	<i>Bari</i>
Siquini	Walter	<i>Macerata</i>
Sodano	Luigi	<i>Giugliano in Campania</i>
Soliani	Giorgio	<i>Ferrara</i>
Sommariva	Antonio	<i>Padova</i>
Sorisio	Vincenzo	<i>Asti</i>
Sorrentino	Mario	<i>Latisana</i>
Spinelli	Achille	<i>Roma</i>
Stagnitti	Franco	<i>Roma</i>
Stanizzi	Anna	<i>Trento</i>
Stanzione	Francesco	<i>Castelvoturno</i>
Stefanoni	Massimo	<i>Udine</i>

Stoppelli	Giovanni	Cosenza
Stracqualursi	Antonio	Acireale
Talarico	Carlo	Vibo Valentia
Talento	Pasquale	Montecchio Emilia
Tardio	Matteo	San Giovanni Rotondo
Tartaglia	Ernesto	Napoli
Taurchini	Marco	Taranto
Tavormina	Antonio	Castelvetrano
Tebala	Giovanni Domenico	Terni
Tedesco	Manfredo	Lamezia Terme
Testa	Silvio	Vercelli
Tilocca	Pierluigi	Sassari
Tirone	Giuseppe	Trento
Tirrò	Antonino	Acireale
Toesca	Antonio	Candiolo
Tomba	Francesco	Verona
Tonello	Paolo	Torino
Torre	Massimo	Milano
Tricarico	Fausto	Foggia
Tritapepe	Luigi	Roma
Trombatore	Giovanni	Lentini
Trovatello	Antonino	Augusta
Tugnoli	Gregorio	Bologna
Tuveri	Massimiliano	Verona
Ubiali	Paolo	Pordenone
Ulivieri	Marco	Foggia
Urso	Giacomo	Termini Imerese
Vallo	Antonio	Termoli
Varriale	Massimiliano	Roma

Vasapollo	Leoluca Francesco	Roma
Vecchiato	Massimo	Udine
Venneri	Francesco	Firenze
Verzelli	Augusto	Fabriano
Vettoretto	Nereo	Montichiari
Vicentini	Roberto	L'Aquila
Vincenti	Rodolfo	Roma
Viola	Massimo Giuseppe	Tricase
Viora	Tiziana	Torino
Viti	Matteo	Treviglio
Vuolo	Giuseppe	Siena
Zaccaroni	Alberto	Forlì
Zanoni	Andrea	Rovereto
Zanotti	Simone	Bologna
Zanus	Giacomo	Treviso
Zappa	Marco Antonio	Milano
Zappalà	Orazio	Trento
Zappia	Francesco	Vibo Valentia
Zaraca	Francesco	Bolzano
Zerbi	Alessandro	Rozzano
Zorzetti	Noemi	Alto Reno Terme
Zuliani	Walter	Castellanza





## Segreteria ACOI



### Associazione Chirurghi Ospedalieri Italiani

Viale Pasteur 65 - 00144 Roma  
tel. +39 06.37518937  
segreteria@acoi.it

La Segreteria ACOI sarà attiva presso la sede congressuale per tutta la durata dei lavori con i seguenti orari:

- Domenica 18 Settembre dalle ore 15.00 alle ore 19.00
- Lunedì 19 Settembre dalle ore 08.00 alle ore 18.30
- Martedì 20 Settembre dalle ore 08.00 alle ore 18.30
- Mercoledì 21 Settembre dalle ore 08.00 alle ore 14.00

## Segreteria Organizzativa



### Comsurgery s.r.l Società di Servizi

Viale Pasteur 65 - 00144 Roma  
tel. +39 06. 87679909  
tel. +39 351. 5789566  
info@comsurgery.it

La Segreteria Organizzativa Comsurgery sarà attiva presso la sede congressuale per tutta la durata dei lavori con i seguenti orari:

- Domenica 18 Settembre dalle ore 15.00 alle ore 19.00
- Lunedì 19 Settembre dalle ore 08.00 alle ore 18.30
- Martedì 20 Settembre dalle ore 08.00 alle ore 18.30
- Mercoledì 21 Settembre dalle ore 08.00 alle ore 14.00



## ISCRIZIONE AL CONGRESSO

In accordo con le best practices raccomandate da FEDERCONGRESSI, è preferibile effettuare l'iscrizione al Congresso e/o il rinnovo della quota associativa ACOI online, attraverso il sito [www.acoi.it](http://www.acoi.it), prima della data di avvio dell'evento, in modo da giungere alla Sede Congressuale con l'iscrizione già effettuata. In questo modo sarà possibile snellire le procedure di registrazione all'arrivo e ridurre l'attesa per l'ingresso.

L'iscrizione al Congresso dei Soci ACOI in regola con la quota associativa 2022 è gratuita.

I Non Soci e i Soci che non intendono regolarizzare la loro posizione associativa sono tenuti al versamento di una quota di iscrizione per accedere al Congresso, da effettuarsi on line, pari a:

<i>Non soci intero Congresso</i>	€ 317,20 (€ 260,00 + IVA)
<i>Non soci quota giornaliera</i>	€ 109,80 (€ 90,00 + IVA)
<i>Specializzandi non soci intero Congresso</i>	€ 85,40 (€ 70,00 + IVA)
<i>Specializzandi non soci quota giornaliera</i>	€ 61,00 (€ 50,00 + IVA)

La quota di iscrizione comprende:

- **L'accesso alla sede congressuale e la partecipazione ai lavori scientifici**
- **Utilizzo dell'app congressuale** (con esclusione dei non soci)
- **Attestato di partecipazione**
- **Crediti ECM** (se conseguiti, per i soli corsi accreditati ai quali il congressista ha partecipato)

## INFORMAZIONI SCIENTIFICHE

### ECM - EDUCAZIONE CONTINUA IN MEDICINA

Il Congresso prevede che alcune delle sessioni in programma siano accreditate per l'Educazione Continua in Medicina. Questi eventi formativi sono distribuiti nelle diverse giornate, accreditati da ACOI (Provider Nazionale ID 1579) e identificati sul programma scientifico del Congresso con l'annotazione "**(Sessione ECM)**".

I percorsi formativi sono gratuiti per i partecipanti regolarmente iscritti al Congresso attraverso il portale online, e sono a numero chiuso: l'accesso in aula sarà consentito agli interessati fino al raggiungimento della capienza prevista dall'accREDITAMENTO (che potrebbe essere INFERIORE ALLA CAPIENZA DELL'AULA).

L'iscrizione al corso è automatica al momento dell'ingresso in aula. Troppo spesso accade che alcuni congressisti si iscrivano ad un corso ECM e poi non si presentano o non si presentano in tempo, togliendo ad altri interessati la possibilità di partecipare (ricordiamo ancora una volta che, come da normativa AGENAS, l'accesso ai corsi ECM non è libero, ma è limitato ad un numero prefissato di partecipanti). Per tale ragione si lasceranno entrare in aula tutti gli interessati fino al raggiungimento del numero previsto per il corso. Fermo restando questo limite, non saranno iscritti automaticamente al corso ECM i partecipanti che si presenteranno con un ritardo tale da inficiare il criterio di presenza richiesto per l'erogazione dei crediti.

I crediti ECM saranno conseguiti esclusivamente ai partecipanti che soddisfino tutti i seguenti criteri:

- completezza dei dati anagrafici personali sulla scheda del portale online (le generalità, il codice fiscale, il numero e la Provincia di iscrizione all'Ordine dei Medici, lo status di dipendente o libero professionista, la specialità esercitata, e l'eventuale reclutamento da parte di una Azienda Sponsor: tutti questi dati dovrebbero essere già completi se il discente si è correttamente iscritto al Congresso attraverso il portale online).
- il 90% della presenza in aula: l'accesso sarà marcato con il passaggio attraverso il varco elettronico, che garantirà la registrazione dell'orario di entrata e di uscita dalla sala. Raccomandiamo agli interessati di rispettare strettamente l'orario di ingresso e di uscita dall'aula per non rischiare di perdere i crediti formativi.

## INFORMAZIONI SCIENTIFICHE

- almeno il 75% delle risposte corrette al test somministrato al termine dell'evento. Il test (quiz a scelta multipla, una sola risposta esatta) si svolgerà SOLO online, in forma digitale e non più cartacea, una volta sola, a partire dalle ore 20:00 di ciascuna giornata Congressuale (dalle ore 15:00 l'ultimo giorno del Congresso, mercoledì 21 Settembre).

Ciascun test resterà accessibile per 72h dopo il suo avvio. Entro le 72 ore il test dovrà essere finalizzato, altrimenti sarà chiuso dal sistema, che considererà errate tutte le mancate risposte.

Tutti i partecipanti presenti in aula dall'inizio dell'evento (**faculty compresa**) riceveranno le credenziali per accedere al test ECM. Alla verifica di tutte le già menzionate condizioni, ACOI provvederà ad inviare ad AGENAS l'elenco degli aventi diritto ai crediti formativi, e metterà a disposizione di ciascun partecipante nella sua area personale copia della relativa certificazione.

## INFORMAZIONI SCIENTIFICHE

### Destinatari dell'iniziativa

Il Congresso è rivolto ai Soci ACOI, medici chirurghi specialisti in chirurgia generale, in chirurgia toracica, in chirurgia vascolare e in chirurgia pediatrica.

*Di seguito l'elenco dei Corsi accreditati*

#### 19/09/2022

---

- n. 358014 Chirurgia di parete (*Crediti 2,8 - 200 pax*)
- n. 358015 Sessione interattiva: casi clinici Small Bowel Obstruction. (*Crediti 1,4 - 200 pax*)
- n. 358016 Sessione interattiva: casi clinici Complicanze in chirurgia coloretale. (*Crediti 1,4 - 200 pax*)
- n. 358017 Senologia (*Crediti 3 - 90 pax*)
- n. 358018 Chirurgia proctologica e del pavimento pelvico (*Crediti 3 - 90 pax*)

#### 20/09/2022

---

- n. 358019 Chirurgia del retto per patologia maligna (*Crediti 1,4 - 200 pax*)
- n. 358020 Sessione interattiva: casi clinici in chirurgia d'urgenza. (*Crediti 1,4 - 200 pax*)

#### 21/09/2022

---

- n. 358021 Chirurgia colica (*Crediti 2,1 - 200 pax*)
- n. 358022 Chirurgia pancreaticata (*Crediti 1,4 - 200 pax*)
- n. 358023 Chirurgia bariatrica (*Crediti 3 - 90 pax*)

## **INFORMAZIONI SCIENTIFICHE**

### **Piattaforma ECM**

Per accedere ai test ECM è necessario utilizzare la piattaforma ACOI accreditata presso AGENAS per le attività formative, che essendo installata su un sistema differente da quello che ospita il sito istituzionale ACOI, richiede credenziali differenti. Insieme al QR Code, i partecipanti riceveranno coppia di credenziali (username/password) per accedere all'area personale e visualizzare i corsi ECM ai quali saranno stati abilitati per l'effettuazione dei test.

### **INDICAZIONI UTILI PER I MODERATORI**

Ai moderatori è richiesto di far rispettare i tempi assegnati alle singole presentazioni, per il rispetto del lavoro dei colleghi e per il più fluido svolgimento dei lavori.

I tecnici di sala sono autorizzati ad interrompere l'audio in caso di ritardi.

### **COMUNICAZIONI ORALI**

È necessario che l'Autore che presenta la comunicazione orale sia regolarmente iscritto al Congresso. Il tempo a disposizione per ogni intervento è di 5 minuti per l'esposizione e di 3 minuti per l'eventuale discussione. Il rispetto dei tempi assegnati è fondamentale per il più fluido svolgimento dei lavori. I tecnici di sala sono autorizzati ad interrompere l'audio in caso di ritardi.

### **VIDEO**

È necessario che l'Autore che presenta il proprio video (della durata massima di 7 minuti) sia regolarmente iscritto al Congresso. Il tempo a disposizione per ogni intervento è di massimo 7 minuti per l'esposizione e di 3 minuti per l'eventuale discussione. Il rispetto dei tempi assegnati è fondamentale per il più fluido svolgimento dei lavori. I tecnici di sala sono autorizzati ad interrompere l'audio in caso di ritardi.



## INFORMAZIONI SCIENTIFICHE

### SESSIONI INTERATTIVE CON TELEVOTO

Ciascun relatore dei casi clinici (anche con il supporto di contributi video) terminerà la propria esposizione con uno o più quesiti a risposta multipla (max3) e lancerà il televoto.

La platea, con l'app congressuale, potrà rispondere ai quesiti tramite televoto e le risposte verranno, dopo calcolo, proiettate sullo schermo (es. risposta A, B, C, D con relativa percentuale di prevalenza).

La risposta corretta verrà fornita:

dal primo relatore che, alla fine del televoto e dopo proiezione delle risposte fornite dalla platea, esporrà una slide finale con la risposta corretta; oppure direttamente dal secondo relatore deputato, mediante l'esposizione della Letteratura, a motivare la risposta corretta.

Gli expert advise selezionati per ogni caso clinico, insieme ai moderatori, forniranno il loro prezioso contributo non solo attraverso la loro esperienza e il loro intervento, ma anche garantendo l'interazione con la platea e il buon svolgimento della sessione.

### SESSIONI PREMIO

All'interno del programma scientifico sono presenti 3 sessioni premio: miglior contributo orale, miglior video, miglior poster e video poster.

Ciascuna sessione prevede, dopo votazione da parte di una giuria sulla base di determinati criteri di valutazione, l'attribuzione di un premio per ciascuna categoria che sarà rappresentato dall'iscrizione gratuita ad uno dei Corsi di Alta Formazione Chirurgica ACOI.



Questo Congresso è stato realizzato  
grazie al contributo non condizionante di

# Medtronic

Johnson & Johnson

**B | BRAUN**  
SHARING EXPERTISE

***Baxter***

 **abmedica**<sup>®</sup>  
about people about health

**OLYMPUS**

 **GRUPPO CASSA CENTRALE**  
CREDITO COOPERATIVO ITALIANO

Questo Congresso è stato realizzato  
grazie al contributo non condizionante di



Questo Congresso è stato realizzato  
grazie al contributo non condizionante di

















Segreteria Organizzativa



**viale Pasteur 65 Roma 00144**  
**tel +39 06 87679909 | fax +39 06 37518941**  
**info@comsurgery.it | www.comsurgery.it**